

PC-02

Numéro d'identification

--	--	--	--	--	--	--	--	--	--	--	--	--	--	--	--	--	--	--	--	--	--	--

**DOCUMENT CONFIDENTIEL**  
une fois rempli

Déclaration exigée en vertu de la  
Loi sur la statistique, chapitre 15,  
Statuts du Canada de 1970-71-72.

**ENQUÊTE SUR LA CONSOMMATION DE CARBURANT  
CARNET DES ACHATS DE CARBURANT**

Le présent carnet servira à inscrire vos achats de carburant et à répondre à quelques questions au sujet du véhicule décrite ci-dessous:

Marque

--	--	--	--	--	--	--	--	--	--	--	--	--	--	--	--	--	--	--	--	--	--	--

Modèle

--	--	--	--	--	--	--	--	--	--	--	--	--	--	--	--	--	--	--	--	--	--	--

Plaque d'immatriculation numéro

--	--	--	--	--	--	--	--	--	--

Année

--	--	--	--	--	--

Tous les achats du carburant effectués pendant la période qui s'est écoulée entre le **1<sup>er</sup> janvier 1981 et le 31 janvier 1981** doivent s'y être consignés.

Nous vous demandons, à titre de principal conducteur du véhicule en question, de vous assurer que tous les autres conducteurs inscriront également leurs achats de carburant pour ce véhicule. Il est important que vous participiez à l'enquête, quel que soit le degré d'utilisation du véhicule pendant la période.

Pour calculer le niveau de consommation de votre véhicule, il faut que vous fassiez le plein au moins deux fois. C'est en faisant le plein au moment de votre premier et de votre dernier achat que nous obtiendrons les calculs les plus exacts. Si cela vous intéresse, vous pouvez calculer le taux de consommation de votre véhicule en vous servant de la réglette qui se trouve dans la pochette intérieure.

Veuillez lire les deux pages suivantes d'instructions sur la façon de remplir le carnet et remplissez le Questionnaire sur la description du véhicule qui figure à la page 5. Rangez ensuite le carnet dans votre véhicule et inscrivez immédiatement la lecture actuelle de l'odomètre et la date au haut de la page 6.

POUR INFORMATION SEULEMENT

### INSTRUCTIONS GÉNÉRALES

1. Lorsque vous inscrivez des chiffres dans les cases, n'oubliez pas d'insérer des zéros à gauche et de n'inscrire que les dixièmes dans les cases ombrées. Par exemple, si votre réponse est vingt kilomètres (milles) et quatre dixièmes, inscrivez les chiffres de la façon suivante:

						Dixièmes
0	0	0	2	0	4	

Si votre réponse est nulle, inscrivez un zéro dans chaque case.

2. Veuillez noter que "l'odomètre" est le compteur de votre tableau de bord sur lequel sont indiquées les distances parcourues. Il enregistre les distances de façon cumulative.
3. Veuillez écrire lisiblement.
4. Une fois que la période visée par le carnet est terminée, assurez-vous d'avoir rempli le Questionnaire sur la description du véhicule. Le dernier jour, inscrivez la lecture de l'odomètre au haut de la page 6. Détachez ensuite les pages du carnet que vous avez remplies à partir de la page 5, placez-les dans l'enveloppe affranchie qui vous est fournie et postez-les à Statistique Canada.

### INSTRUCTIONS SUR LA MANIÈRE D'INSCRIRE LES ACHATS DE CARBURANT

Veuillez lire les instructions en consultant l'exemple présenté à la page qui suit.

Lorsque vous arrêtez à une station-service, il faut inscrire les trois premiers éléments d'information:

**ÉLÉMENT 1:** Numéro de l'achat de carburant, indiquée comme suit: 01 pour le premier achat, 02 pour le deuxième, etc.

**ÉLÉMENT 2:** Date de l'achat.

**ÉLÉMENT 3:** Inscrivez les chiffres inscrits à l'odomètre. Vous devez l'inscrire immédiatement, sinon l'odomètre va continuer d'enregistrer les distances parcourues dès que vous démarrez.

**APRÈS AVOIR FAIT VOTRE ACHAT, INSCRIVEZ LES ÉLÉMENTS 4 À 9 :**

- ÉLÉMENT 4 :** Indiquez le genre de carburant acheté. Si votre achat n'entre dans aucune des catégories mentionnées, veuillez à cocher le cercle "autre" et à préciser le genre de carburant en question.
- ÉLÉMENT 5 :** Indiquez le nombre de litres (gallons) marqué sur le compteur de la pompe à essence. Précisez ensuite s'il s'agit de litres ou de gallons. Si vous faites votre achat aux États-Unis, ne convertissez **pas** les gallons américains aux unités impériales (gallons).
- ÉLÉMENT 6 :** Si vous avez fait le plein, cochez le cercle; sinon, laissez-le en blanc.
- ÉLÉMENT 7 :** Indiquez en dollars, en cents et en dixième de cent le prix par litre (gallon).
- ÉLÉMENT 8 :** Indiquez le prix total du carburant en dollars et en cents. Si vous faites votre achat aux États-Unis, ne convertissez **pas** les dollars américains en dollars canadiens.
- ÉLÉMENT 9 :** Si vous faites votre achat aux États-Unis, cochez le cercle; sinon, laissez-le en blanc.

**EXEMPLE**

<b>1. NUMÉRO DE L'ACHAT DU CARBURANT</b> <input type="text" value="0"/> <input type="text" value="1"/>	<b>2. DATE</b> <i>(jour, mois, année)</i> <input type="text" value="0"/> <input type="text" value="4"/> <input type="text" value="0"/> <input type="text" value="7"/> <input type="text" value="8"/> <input type="text" value="0"/> Jour                      Mois                      Année	<b>3. DISTANCE INDICUÉE AU COMPTEUR</b> Dixièmes <input type="text" value="0"/> <input type="text" value="4"/> <input type="text" value="6"/> <input type="text" value="3"/> <input type="text" value="7"/> <input type="text" value="1"/>
<b>4. GENRE DE CARBURANT ACHÉTÉ</b> ordinaire <sup>1</sup> <input type="radio"/> avec plomb super <sup>2</sup> <input type="radio"/> avec plomb Autre <sup>3</sup> <input type="radio"/> <i>(précisez ci-dessous)</i> <hr/> ordinaire <sup>4</sup> <input checked="" type="radio"/> sans plomb super <sup>5</sup> <input type="radio"/> sans plomb diesel <sup>6</sup> <input type="radio"/>	<b>5. QUANTITÉ DE CARBURANT ACHÉTÉ</b> Dixièmes <input type="text" value="4"/> <input type="text" value="5"/> <input type="text" value="5"/> Litres <sup>1</sup> <input checked="" type="radio"/> Gallons <sup>2</sup> <input type="radio"/>	<b>6. COCHEZ SI LE RÉSERVOIR EST PLEIN</b> <input checked="" type="radio"/>
<b>7. PRIX TOTAL PAR LITRE</b> <i>(gallon)</i> Dollars Cents Dixièmes <input type="text" value="0"/> <input type="text" value="2"/> <input type="text" value="6"/> <input type="text" value="2"/>	<b>8. PRIX TOTAL DU CARBURANT</b> Dollars Cents <input type="text" value="1"/> <input type="text" value="1"/> <input type="text" value="9"/> <input type="text" value="2"/>	<b>9. COCHEZ SI LE CARBURANT A ÉTÉ ACHÉTÉ AUX É.-U.</b> <input type="radio"/>

**QUESTIONNAIRE SUR LA DESCRIPTION DU VÉHICULE**

Numéro d'identification

-   -

1. La page couverture renferme les renseignements que l'interviewer a recueillis au sujet de votre véhicule. Si ces renseignements sont incomplets ou inexacts, veuillez faire les corrections nécessaires dans les espaces prévus ci-dessous.

Marque

Modèle

Plaque d'immatriculation numéro

Année

2. Combien votre véhicule a-t-il de cylindres?  
 Quatre <sup>1</sup>○ Six <sup>2</sup>○ Huit <sup>3</sup>○ Autre (précisez) \_\_\_\_\_ <sup>4</sup>○
3. Votre véhicule est-il muni:  
 D'une transmission automatique? Oui <sup>1</sup>○ Non <sup>2</sup>○  
 D'un système de climatisation? Oui <sup>3</sup>○ Non <sup>4</sup>○
4. L'odomètre de votre véhicule enregistre-t-il en kilomètres ou en milles?  
 Kilomètres <sup>1</sup>○ Milles <sup>2</sup>○
5. Quand (mois et année) avez-vous fait l'acquisition de votre véhicule?  
 Janvier <sup>01</sup>○ Mai <sup>05</sup>○ Septembre <sup>09</sup>○  
 Février <sup>02</sup>○ Juin <sup>06</sup>○ Octobre <sup>10</sup>○  
 Mars <sup>03</sup>○ Juillet <sup>07</sup>○ Novembre <sup>11</sup>○  
 Avril <sup>04</sup>○ Août <sup>08</sup>○ Décembre <sup>12</sup>○

Année

6. Combien de kilomètres (milles) l'odomètre de votre véhicule marquait-il environ au moment où vous avez fait l'acquisition de votre véhicule? (N'inscrivez pas les dixièmes de kilomètre ou de mille.)

kilomètres (milles)


### LECTURE DE L'ODOMÈTRE

**VEUILLEZ NE PAS OUBLIER DE FAIRE LE PLEIN AU MOMENT DE VOTRE PREMIER ET DE VOTRE DERNIER ACHAT**


Numéro d'identification

--	--	--	--	--	--	--	--	--	--	--	--

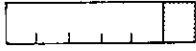

Dès que vous recevrez le carnet, inscrivez la lecture de l'odomètre et la date.

<b>LECTURE DE L'ODOMÈTRE</b> Dixièmes 	<b>DATE</b> <table border="1"> <tr> <td> </td><td> </td><td> </td> </tr> <tr> <td>Jour</td><td>Mois</td><td>Année</td> </tr> </table>				Jour	Mois	Année
Jour	Mois	Année					

Le dernier jour, inscrivez la lecture de l'odomètre.

<b>LECTURE DE L'ODOMÈTRE</b> Dixièmes 
---

Une fois que la période visée par le carnet est terminée et que le Questionnaire sur la description du véhicule est rempli, détachez cette page et celles sur lesquelles vous avez consigné vos achats de carburant. Placez-les dans l'enveloppe affranchie qui vous est fournie et postez-les à Statistique Canada.

<b>1. NUMÉRO DE L'ACHAT DE CARBURANT</b> <table border="1"> <tr> <td> </td><td> </td> </tr> </table>			<b>2. DATE</b> <i>(jour, mois, année)</i> <table border="1"> <tr> <td> </td><td> </td><td> </td> </tr> <tr> <td>Jour</td><td>Mois</td><td>Année</td> </tr> </table>				Jour	Mois	Année	<b>3. DISTANCE INDIQUÉE AU COMPTEUR</b> Dixièmes 
Jour	Mois	Année								
<b>4. GENRE DE CARBURANT ACHÉTÉ</b> ordinaire avec plomb 1 <input type="radio"/> ordinaire sans plomb 4 <input type="radio"/> super avec plomb 2 <input type="radio"/> super sans plomb 5 <input type="radio"/> Autre (précisez ci-dessous) 3 <input type="radio"/> Diesel 6 <input type="radio"/> _____	<b>5. QUANTITÉ DE CARBURANT ACHÉTÉ</b> <i>(cochez litres ou gallons)</i> Dixièmes  Litres 1 <input type="radio"/> Gallons 2 <input type="radio"/>	<b>6. COCHEZ SI LE RÉSERVOIR EST PLEIN</b> 1 <input type="radio"/>								
<b>7. PRIX TOTAL PAR LITRE (gallon)</b> Dollars Cents Dixièmes <table border="1"> <tr> <td> </td><td> </td><td> </td> </tr> </table>				<b>8. PRIX TOTAL DU CARBURANT</b> Dollars Cents <table border="1"> <tr> <td> </td><td> </td> </tr> </table>			<b>9. COCHEZ SI LE CARBURANT A ÉTÉ ACHÉTÉ AUX É.-U.</b> 1 <input type="radio"/>			

### CARNET DES ACHATS DE CARBURANT

Numéro d'identification

--	--	--	--	--	--	--	--	--	--

<b>1. NUMÉRO DE L'ACHAT DE CARBURANT</b> <input type="text"/> <input type="text"/>	<b>2. DATE</b> <i>(jour, mois, année)</i> <input type="text"/> <input type="text"/> <input type="text"/> Jour      Mois      Année	<b>3. DISTANCE INDIQUÉE AU COMPTEUR</b> <input type="text"/> <input type="text"/> <input type="text"/> <input type="text"/> <input type="text"/> <input type="text"/> <input type="text"/> <input type="text"/> <input type="text"/> <input type="text"/> Dixièmes
<b>4. GENRE DE CARBURANT ACHETÉ</b> ordinaire avec plomb <sup>1</sup> <input type="radio"/> ordinaire sans plomb <sup>4</sup> <input type="radio"/> super avec plomb <sup>2</sup> <input type="radio"/> super sans plomb <sup>5</sup> <input type="radio"/> Autre (précisez ci-dessous) <sup>3</sup> <input type="radio"/> Diesel <sup>6</sup> <input type="radio"/> _____	<b>5. QUANTITÉ DE CARBURANT ACHETÉ</b> <i>(Cochez litres ou gallons)</i> Dixièmes <input type="text"/> <input type="text"/> Litres <sup>1</sup> <input type="radio"/> Gallons <sup>2</sup> <input type="radio"/>	<b>6. COCHEZ SI LE RÉSERVOIR EST PLEIN</b> <input type="radio"/>
<b>7. PRIX TOTAL PAR LITRE (Gallon)</b> Dollars    Cents    Dixièmes <input type="text"/> <input type="text"/> <input type="text"/>	<b>8. PRIX TOTAL DU CARBURANT</b> Dollars    Cents <input type="text"/> <input type="text"/>	<b>9. COCHEZ SI LE CARBURANT A ÉTÉ ACHETÉ AUX É.-U.</b> <input type="radio"/>

<b>1. NUMÉRO DE L'ACHAT DU CARBURANT</b> <input type="text"/> <input type="text"/>	<b>2. DATE</b> <i>(jour, mois, année)</i> <input type="text"/> <input type="text"/> <input type="text"/> Jour      Mois      Année	<b>3. DISTANCE INDIQUÉE AU COMPTEUR</b> <input type="text"/> <input type="text"/> <input type="text"/> <input type="text"/> <input type="text"/> <input type="text"/> <input type="text"/> <input type="text"/> <input type="text"/> <input type="text"/> Dixièmes
<b>4. GENRE DE CARBURANT ACHETÉ</b> ordinaire avec plomb <sup>1</sup> <input type="radio"/> ordinaire sans plomb <sup>4</sup> <input type="radio"/> super avec plomb <sup>2</sup> <input type="radio"/> super sans plomb <sup>5</sup> <input type="radio"/> Autre (précisez ci-dessous) <sup>3</sup> <input type="radio"/> Diesel <sup>6</sup> <input type="radio"/> _____	<b>5. QUANTITÉ DE CARBURANT ACHETÉ</b> <i>(Cochez gallons ou litres)</i> Dixièmes <input type="text"/> <input type="text"/> Litres <sup>1</sup> <input type="radio"/> Gallons <sup>2</sup> <input type="radio"/>	<b>6. COCHEZ SI LE RÉSERVOIR EST PLEIN</b> <input type="radio"/>
<b>7. PRIX TOTAL PAR LITRE (Gallon)</b> Dollars    Cents    Dixièmes <input type="text"/> <input type="text"/> <input type="text"/>	<b>8. PRIX TOTAL DU CARBURANT</b> Dollars    Cents <input type="text"/> <input type="text"/>	<b>9. COCHEZ SI LE CARBURANT A ÉTÉ ACHETÉ AUX É.-U.</b> <input type="radio"/>

### CARNET DES ACHATS DE CARBURANT

Numéro d'identification

					-			-				
--	--	--	--	--	---	--	--	---	--	--	--	--

<b>1. NUMÉRO DE L'ACHAT DE CARBURANT</b> <input type="text"/> <input type="text"/>	<b>2. DATE</b> <i>(jour, mois, année)</i> <input type="text"/> <input type="text"/> <input type="text"/> Jour Mois Année	<b>3. DISTANCE INDIQUÉE AU COMPTEUR</b> Dixièmes <input type="text"/> <input type="text"/> <input type="text"/> <input type="text"/> <input type="text"/> <input type="text"/>
<b>4. GENRE DE CARBURANT ACHETÉ</b> ordinaire avec plomb <input type="radio"/> 1 super avec plomb <input type="radio"/> 2 Autre (précisez ci-dessous) <input type="radio"/> 3 ordinaire sans plomb <input type="radio"/> 4 super sans plomb <input type="radio"/> 5 Diesel <input type="radio"/> 6	<b>5. QUANTITÉ DE CARBURANT ACHETÉ</b> <i>(Cochez litres ou gallons)</i> Dixièmes <input type="text"/> <input type="text"/> Litres <input type="radio"/> 1    Gallons <input type="radio"/> 2	<b>6. COCHEZ SI LE RÉSERVOIR EST PLEIN</b> <input type="radio"/> 1
<b>7. PRIX TOTAL PAR LITRE (Gallon)</b> Dollars Cents Dixièmes <input type="text"/> <input type="text"/> <input type="text"/>	<b>8. PRIX TOTAL DU CARBURANT</b> Dollars Cents <input type="text"/> <input type="text"/>	<b>9. COCHEZ SI LE CARBURANT A ÉTÉ ACHETÉ AUX É.-U.</b> <input type="radio"/> 1

<b>1. NUMÉRO DE L'ACHAT DU CARBURANT</b> <input type="text"/> <input type="text"/>	<b>2. DATE</b> <i>(jour, mois, année)</i> <input type="text"/> <input type="text"/> <input type="text"/> Jour Mois Année	<b>3. DISTANCE INDIQUÉE AU COMPTEUR</b> Dixièmes <input type="text"/> <input type="text"/> <input type="text"/> <input type="text"/> <input type="text"/> <input type="text"/>
<b>4. GENRE DE CARBURANT ACHETÉ</b> ordinaire avec plomb <input type="radio"/> 1 super avec plomb <input type="radio"/> 2 Autre (précisez ci-dessous) <input type="radio"/> 3 ordinaire sans plomb <input type="radio"/> 4 super sans plomb <input type="radio"/> 5 Diesel <input type="radio"/> 6	<b>5. QUANTITÉ DE CARBURANT ACHETÉ</b> <i>(Cochez gallons ou litres)</i> Dixièmes <input type="text"/> <input type="text"/> Litres <input type="radio"/> 1    Gallons <input type="radio"/> 2	<b>6. COCHEZ SI LE RÉSERVOIR EST PLEIN</b> <input type="radio"/> 1
<b>7. PRIX TOTAL PAR LITRE (Gallon)</b> Dollars Cents Dixièmes <input type="text"/> <input type="text"/> <input type="text"/>	<b>8. PRIX TOTAL DU CARBURANT</b> Dollars Cents <input type="text"/> <input type="text"/>	<b>9. COCHEZ SI LE CARBURANT A ÉTÉ ACHETÉ AUX É.-U.</b> <input type="radio"/> 1



## CARNET DES ACHATS DE CARBURANT

Numéro d'identification

-   -

<b>1. NUMÉRO DE L'ACHAT DE CARBURANT</b> <input type="text"/> <input type="text"/>	<b>2. DATE</b> <i>(jour, mois, année)</i> <input type="text"/> <input type="text"/> <input type="text"/> <small>Jour      Mois      Année</small>	<b>3. DISTANCE INDIQUÉE AU COMPTEUR</b> <input type="text"/> <input type="text"/> <input type="text"/> <input type="text"/> <input type="text"/> <input type="text"/> <input type="text"/> <input type="text"/> <small style="text-align: right;">Dixièmes</small>
<b>4. GENRE DE CARBURANT ACHÉTÉ</b> ordinaire avec plomb 1 <input type="radio"/> ordinaire sans plomb 4 <input type="radio"/> super avec plomb 2 <input type="radio"/> super sans plomb 5 <input type="radio"/> Autre (précisez ci-dessous) 3 <input type="radio"/> Diesel 6 <input type="radio"/>	<b>5. QUANTITÉ DE CARBURANT ACHÉTÉ</b> <i>(Cochez litres ou gallons)</i> <input type="text"/> <input type="text"/> <input type="text"/> <input type="text"/> <small style="text-align: right;">Dixièmes</small> Litres <sup>1</sup> <input type="radio"/> Gallons <sup>2</sup> <input type="radio"/>	<b>6. COCHEZ SI LE RÉSERVOIR EST PLEIN</b> 1 <input type="radio"/>
<b>7. PRIX TOTAL PAR LITRE (Gallon)</b> Dollars    Cents    Dixièmes <input type="text"/> <input type="text"/> <input type="text"/>	<b>8. PRIX TOTAL DU CARBURANT</b> Dollars    Cents <input type="text"/> <input type="text"/>	<b>9. COCHEZ SI LE CARBURANT A ÉTÉ ACHÉTÉ AUX É.-U.</b> 1 <input type="radio"/>

<b>1. NUMÉRO DE L'ACHAT DU CARBURANT</b> <input type="text"/> <input type="text"/>	<b>2. DATE</b> <i>(jour, mois, année)</i> <input type="text"/> <input type="text"/> <input type="text"/> <small>Jour      Mois      Année</small>	<b>3. DISTANCE INDIQUÉE AU COMPTEUR</b> <input type="text"/> <input type="text"/> <input type="text"/> <input type="text"/> <input type="text"/> <input type="text"/> <input type="text"/> <input type="text"/> <small style="text-align: right;">Dixièmes</small>
<b>4. GENRE DE CARBURANT ACHÉTÉ</b> ordinaire avec plomb 1 <input type="radio"/> ordinaire sans plomb 4 <input type="radio"/> super avec plomb 2 <input type="radio"/> super sans plomb 5 <input type="radio"/> Autre (précisez ci-dessous) 3 <input type="radio"/> Diesel 6 <input type="radio"/>	<b>5. QUANTITÉ DE CARBURANT ACHÉTÉ</b> <i>(Cochez gallons ou litres)</i> <input type="text"/> <input type="text"/> <input type="text"/> <input type="text"/> <small style="text-align: right;">Dixièmes</small> Litres <sup>1</sup> <input type="radio"/> Gallons <sup>2</sup> <input type="radio"/>	<b>6. COCHEZ SI LE RÉSERVOIR EST PLEIN</b> 1 <input type="radio"/>
<b>7. PRIX TOTAL PAR LITRE (Gallon)</b> Dollars    Cents    Dixièmes <input type="text"/> <input type="text"/> <input type="text"/>	<b>8. PRIX TOTAL DU CARBURANT</b> Dollars    Cents <input type="text"/> <input type="text"/>	<b>9. COCHEZ SI LE CARBURANT A ÉTÉ ACHÉTÉ AUX É.-U.</b> 1 <input type="radio"/>

### CARNET DES ACHATS DE CARBURANT

Numéro d'identification

□□□□-□□-□□□□

<b>1. NUMÉRO DE L'ACHAT DE CARBURANT</b> □□	<b>2. DATE</b> (jour, mois, année) □□ □□ □□ Jour Mois Année	<b>3. DISTANCE INDIQUÉE AU COMPTEUR</b> □□□□□□ □□ Dixièmes
<b>4. GENRE DE CARBURANT ACHÉTÉ</b> ordinaire avec plomb 1 <input type="radio"/> ordinaire sans plomb 4 <input type="radio"/> super avec plomb 2 <input type="radio"/> super sans plomb 5 <input type="radio"/> Autre (précisez ci-dessous) 3 <input type="radio"/> Diesel 6 <input type="radio"/> _____	<b>5. QUANTITÉ DE CARBURANT ACHÉTÉ</b> (Cochez litres ou gallons) □□ □□ Dixièmes Litres 1 <input type="radio"/> Gallons 2 <input type="radio"/>	<b>6. COCHEZ SI LE RÉSERVOIR EST PLEIN</b> 1 <input type="radio"/>
<b>7. PRIX TOTAL PAR LITRE (Gallon)</b> Dollars Cents Dixièmes □□ □□ □□	<b>8. PRIX TOTAL DU CARBURANT</b> Dollars Cents □□ □□ □□	<b>9. COCHEZ SI LE CARBURANT A ÉTÉ ACHÉTÉ AUX É.-U.</b> 1 <input type="radio"/>

<b>1. NUMÉRO DE L'ACHAT DU CARBURANT</b> □□	<b>2. DATE</b> (jour, mois, année) □□ □□ □□ Jour Mois Année	<b>3. DISTANCE INDIQUÉE AU COMPTEUR</b> □□□□□□ □□ Dixièmes
<b>4. GENRE DE CARBURANT ACHÉTÉ</b> ordinaire avec plomb 1 <input type="radio"/> ordinaire sans plomb 4 <input type="radio"/> super avec plomb 2 <input type="radio"/> super sans plomb 5 <input type="radio"/> Autre (précisez ci-dessous) 3 <input type="radio"/> Diesel 6 <input type="radio"/> _____	<b>5. QUANTITÉ DE CARBURANT ACHÉTÉ</b> (Cochez gallons ou litres) □□ □□ Dixièmes Litres 1 <input type="radio"/> Gallons 2 <input type="radio"/>	<b>6. COCHEZ SI LE RÉSERVOIR EST PLEIN</b> 1 <input type="radio"/>
<b>7. PRIX TOTAL PAR LITRE (Gallon)</b> Dollars Cents Dixièmes □□ □□ □□	<b>8. PRIX TOTAL DU CARBURANT</b> Dollars Cents □□ □□ □□	<b>9. COCHEZ SI LE CARBURANT A ÉTÉ ACHÉTÉ AUX É.-U.</b> 1 <input type="radio"/>

## CARNET DES ACHATS DE CARBURANT

Numéro d'identification

-  -

<b>1. NUMÉRO DE L'ACHAT DE CARBURANT</b> <input type="text"/> <input type="text"/>	<b>2. DATE</b> <i>(jour, mois, année)</i> <div style="display: flex; justify-content: space-around; margin-top: 10px;"> <div style="text-align: center;"><input type="text"/> Jour</div> <div style="text-align: center;"><input type="text"/> Mois</div> <div style="text-align: center;"><input type="text"/> Année</div> </div>	<b>3. DISTANCE INDIQUÉE AU COMPTEUR</b> <div style="text-align: right; margin-right: 10px;">Dixièmes</div> <input style="width: 100%;" type="text"/>
<b>4. GENRE DE CARBURANT ACHÉTÉ</b> ordinaire avec plomb <input type="radio"/> 1    ordinaire sans plomb <input type="radio"/> 4 super avec plomb <input type="radio"/> 2    super sans plomb <input type="radio"/> 5 Autre (précisez ci-dessous) <input type="radio"/> 3    Diesel <input type="radio"/> 6 _____	<b>5. QUANTITÉ DE CARBURANT ACHÉTÉ</b> <i>(Cochez litres ou gallons)</i> <div style="text-align: right; margin-right: 10px;">Dixièmes</div> <input style="width: 50px;" type="text"/> <div style="display: flex; justify-content: space-around; margin-top: 10px;"> <div style="text-align: center;">Litres <input type="radio"/> 1</div> <div style="text-align: center;">Gallons <input type="radio"/> 2</div> </div>	<b>6. COCHEZ SI LE RÉSERVOIR EST PLEIN</b> <input type="radio"/> 1
<b>7. PRIX TOTAL PAR LITRE (Gallon)</b> <div style="display: flex; justify-content: space-around; margin-top: 10px;"> <div style="text-align: center;">Dollars</div> <div style="text-align: center;">Cents</div> <div style="text-align: center;">Dixièmes</div> </div> <input style="width: 100%;" type="text"/>	<b>8. PRIX TOTAL DU CARBURANT</b> <div style="display: flex; justify-content: space-around; margin-top: 10px;"> <div style="text-align: center;">Dollars</div> <div style="text-align: center;">Cents</div> </div> <input style="width: 100%;" type="text"/>	<b>9. COCHEZ SI LE CARBURANT A ÉTÉ ACHÉTÉ AUX É.-U.</b> <input type="radio"/> 1

<b>1. NUMÉRO DE L'ACHAT DU CARBURANT</b> <input type="text"/> <input type="text"/>	<b>2. DATE</b> <i>(jour, mois, année)</i> <div style="display: flex; justify-content: space-around; margin-top: 10px;"> <div style="text-align: center;"><input type="text"/> Jour</div> <div style="text-align: center;"><input type="text"/> Mois</div> <div style="text-align: center;"><input type="text"/> Année</div> </div>	<b>3. DISTANCE INDIQUÉE AU COMPTEUR</b> <div style="text-align: right; margin-right: 10px;">Dixièmes</div> <input style="width: 100%;" type="text"/>
<b>4. GENRE DE CARBURANT ACHÉTÉ</b> ordinaire avec plomb <input type="radio"/> 1    ordinaire sans plomb <input type="radio"/> 4 super avec plomb <input type="radio"/> 2    super sans plomb <input type="radio"/> 5 Autre (précisez ci-dessous) <input type="radio"/> 3    Diesel <input type="radio"/> 6 _____	<b>5. QUANTITÉ DE CARBURANT ACHÉTÉ</b> <i>(Cochez gallons ou litres)</i> <div style="text-align: right; margin-right: 10px;">Dixièmes</div> <input style="width: 50px;" type="text"/> <div style="display: flex; justify-content: space-around; margin-top: 10px;"> <div style="text-align: center;">Litres <input type="radio"/> 1</div> <div style="text-align: center;">Gallons <input type="radio"/> 2</div> </div>	<b>6. COCHEZ SI LE RÉSERVOIR EST PLEIN</b> <input type="radio"/> 1
<b>7. PRIX TOTAL PAR LITRE (Gallon)</b> <div style="display: flex; justify-content: space-around; margin-top: 10px;"> <div style="text-align: center;">Dollars</div> <div style="text-align: center;">Cents</div> <div style="text-align: center;">Dixièmes</div> </div> <input style="width: 100%;" type="text"/>	<b>8. PRIX TOTAL DU CARBURANT</b> <div style="display: flex; justify-content: space-around; margin-top: 10px;"> <div style="text-align: center;">Dollars</div> <div style="text-align: center;">Cents</div> </div> <input style="width: 100%;" type="text"/>	<b>9. COCHEZ SI LE CARBURANT A ÉTÉ ACHÉTÉ AUX É.-U.</b> <input type="radio"/> 1

### CARNET DES ACHATS DE CARBURANT

Numéro d'identification

				-			-			
--	--	--	--	---	--	--	---	--	--	--

<b>1. NUMÉRO DE L'ACHAT DE CARBURANT</b> <input type="text"/> <input type="text"/>	<b>2. DATE</b> <i>(jour, mois, année)</i> <input type="text"/> <input type="text"/> <input type="text"/> Jour Mois Année	<b>3. DISTANCE INDICUÉE AU COMPTEUR</b> Dixièmes <input type="text"/> <input type="text"/> <input type="text"/> <input type="text"/> <input type="text"/> <input type="text"/>
<b>4. GENRE DE CARBURANT ACHÉTÉ</b> ordinaire avec plomb <input type="radio"/> 1    ordinaire sans plomb <input type="radio"/> 4 super avec plomb <input type="radio"/> 2    super sans plomb <input type="radio"/> 5 Autre (précisez ci-dessous) <input type="radio"/> 3    Diesel <input type="radio"/> 6 _____	<b>5. QUANTITÉ DE CARBURANT ACHÉTÉ</b> <i>(Cochez litres ou gallons)</i> Dixièmes <input type="text"/> <input type="text"/> Litres <input type="radio"/> 1    Gallons <input type="radio"/> 2	<b>6. COCHEZ SI LE RÉSERVOIR EST PLEIN</b> <input type="radio"/> 1
<b>7. PRIX TOTAL PAR LITRE (Gallon)</b> Dollars Cents Dixièmes <input type="text"/> <input type="text"/> <input type="text"/>	<b>8. PRIX TOTAL DU CARBURANT</b> Dollars Cents <input type="text"/> <input type="text"/>	<b>9. COCHEZ SI LE CARBURANT A ÉTÉ ACHÉTÉ AUX É.-U.</b> <input type="radio"/> 1

<b>1. NUMÉRO DE L'ACHAT DU CARBURANT</b> <input type="text"/> <input type="text"/>	<b>2. DATE</b> <i>(jour, mois, année)</i> <input type="text"/> <input type="text"/> <input type="text"/> Jour Mois Année	<b>3. DISTANCE INDICUÉE AU COMPTEUR</b> Dixièmes <input type="text"/> <input type="text"/> <input type="text"/> <input type="text"/> <input type="text"/> <input type="text"/>
<b>4. GENRE DE CARBURANT ACHÉTÉ</b> ordinaire avec plomb <input type="radio"/> 1    ordinaire sans plomb <input type="radio"/> 4 super avec plomb <input type="radio"/> 2    super sans plomb <input type="radio"/> 5 Autre (précisez ci-dessous) <input type="radio"/> 3    Diesel <input type="radio"/> 6 _____	<b>5. QUANTITÉ DE CARBURANT ACHÉTÉ</b> <i>(Cochez gallons ou litres)</i> Dixièmes <input type="text"/> <input type="text"/> Litres <input type="radio"/> 1    Gallons <input type="radio"/> 2	<b>6. COCHEZ SI LE RÉSERVOIR EST PLEIN</b> <input type="radio"/> 1
<b>7. PRIX TOTAL PAR LITRE (Gallon)</b> Dollars Cents Dixièmes <input type="text"/> <input type="text"/> <input type="text"/>	<b>8. PRIX TOTAL DU CARBURANT</b> Dollars Cents <input type="text"/> <input type="text"/>	<b>9. COCHEZ SI LE CARBURANT A ÉTÉ ACHÉTÉ AUX É.-U.</b> <input type="radio"/> 1

### CARNET DES ACHATS DE CARBURANT

Numéro d'identification

				-					
--	--	--	--	---	--	--	--	--	--

<b>1. NUMÉRO DE L'ACHAT DE CARBURANT</b> <input type="text"/> <input type="text"/>	<b>2. DATE</b> <i>(jour, mois, année)</i> <input type="text"/> <input type="text"/> <input type="text"/> Jour Mois Année	<b>3. DISTANCE INDICUÉE AU COMPTEUR</b> Dixièmes <input type="text"/> <input type="text"/> <input type="text"/> <input type="text"/> <input type="text"/> <input type="text"/>
<b>4. GENRE DE CARBURANT ACHETÉ</b> ordinaire avec plomb <input type="radio"/> 1 super avec plomb <input type="radio"/> 2 Autre (précisez ci-dessous) <input type="radio"/> 3 ordinaire sans plomb <input type="radio"/> 4 super sans plomb <input type="radio"/> 5 Diesel <input type="radio"/> 6	<b>5. QUANTITÉ DE CARBURANT ACHETÉ</b> <i>(Cochez litres ou gallons)</i> Dixièmes <input type="text"/> <input type="text"/> Litres <input type="radio"/> 1 Gallons <input type="radio"/> 2	<b>6. COCHEZ SI LE RÉSERVOIR EST PLEIN</b> <input type="radio"/> 1
<b>7. PRIX TOTAL PAR LITRE (Gallon)</b> Dollars Cents Dixièmes <input type="text"/> <input type="text"/> <input type="text"/>	<b>8. PRIX TOTAL DU CARBURANT</b> Dollars Cents <input type="text"/> <input type="text"/>	<b>9. COCHEZ SI LE CARBURANT A ÉTÉ ACHETÉ AUX É.-U.</b> <input type="radio"/> 1

<b>1. NUMÉRO DE L'ACHAT DU CARBURANT</b> <input type="text"/> <input type="text"/>	<b>2. DATE</b> <i>(jour, mois, année)</i> <input type="text"/> <input type="text"/> <input type="text"/> Jour Mois Année	<b>3. DISTANCE INDICUÉE AU COMPTEUR</b> Dixièmes <input type="text"/> <input type="text"/> <input type="text"/> <input type="text"/> <input type="text"/> <input type="text"/>
<b>4. GENRE DE CARBURANT ACHETÉ</b> ordinaire avec plomb <input type="radio"/> 1 super avec plomb <input type="radio"/> 2 Autre (précisez ci-dessous) <input type="radio"/> 3 ordinaire sans plomb <input type="radio"/> 4 super sans plomb <input type="radio"/> 5 Diesel <input type="radio"/> 6	<b>5. QUANTITÉ DE CARBURANT ACHETÉ</b> <i>(Cochez gallons ou litres)</i> Dixièmes <input type="text"/> <input type="text"/> Litres <input type="radio"/> 1 Gallons <input type="radio"/> 2	<b>6. COCHEZ SI LE RÉSERVOIR EST PLEIN</b> <input type="radio"/> 1
<b>7. PRIX TOTAL PAR LITRE (Gallon)</b> Dollars Cents Dixièmes <input type="text"/> <input type="text"/> <input type="text"/>	<b>8. PRIX TOTAL DU CARBURANT</b> Dollars Cents <input type="text"/> <input type="text"/>	<b>9. COCHEZ SI LE CARBURANT A ÉTÉ ACHETÉ AUX É.-U.</b> <input type="radio"/> 1

### CARNET DES ACHATS DE CARBURANT

Numéro d'identification

--	--	--	--	--	--	--	--	--	--

<b>1. NUMÉRO DE L'ACHAT DE CARBURANT</b> <div style="border: 1px solid black; width: 30px; height: 20px; margin: 5px auto;"></div>	<b>2. DATE</b> <i>(jour, mois, année)</i> <div style="display: flex; justify-content: space-around; margin-top: 5px;"> <div style="border: 1px solid black; width: 20px; height: 20px; text-align: center;"> </div> <div style="border: 1px solid black; width: 20px; height: 20px; text-align: center;"> </div> <div style="border: 1px solid black; width: 20px; height: 20px; text-align: center;"> </div> </div> <div style="display: flex; justify-content: space-around; font-size: 8px; margin-top: 2px;"> <span>Jour</span> <span>Mois</span> <span>Année</span> </div>	<b>3. DISTANCE INDIQUÉE AU COMPTEUR</b> <div style="text-align: right; margin-right: 10px; font-size: 8px;">Dixièmes</div> <div style="border: 1px solid black; width: 100%; height: 20px; position: relative;"> <div style="position: absolute; bottom: 0; right: 0; width: 10px; height: 10px;"></div> </div>
<b>4. GENRE DE CARBURANT ACHETÉ</b> ordinaire avec plomb <input type="radio"/> 1 super avec plomb <input type="radio"/> 2 Autre (précisez ci-dessous) <input type="radio"/> 3 _____ ordinaire sans plomb <input type="radio"/> 4 super sans plomb <input type="radio"/> 5 Diesel <input type="radio"/> 6	<b>5. QUANTITÉ DE CARBURANT ACHETÉ</b> <i>(Cochez litres ou gallons)</i> <div style="text-align: right; margin-right: 10px; font-size: 8px;">Dixièmes</div> <div style="border: 1px solid black; width: 40px; height: 20px; margin: 5px auto;"></div> <div style="display: flex; justify-content: space-around; margin-top: 5px;"> <span>Litres <input type="radio"/> 1</span> <span>Gallons <input type="radio"/> 2</span> </div>	<b>6. COCHEZ SI LE RÉSERVOIR EST PLEIN</b> <input type="radio"/> 1
<b>7. PRIX TOTAL PAR LITRE (Gallon)</b> <div style="text-align: right; margin-right: 10px; font-size: 8px;">Dollars Cents Dixièmes</div> <div style="border: 1px solid black; width: 60px; height: 20px; margin: 5px auto;"></div>	<b>8. PRIX TOTAL DU CARBURANT</b> <div style="text-align: right; margin-right: 10px; font-size: 8px;">Dollars Cents</div> <div style="border: 1px solid black; width: 60px; height: 20px; margin: 5px auto;"></div>	<b>9. COCHEZ SI LE CARBURANT A ÉTÉ ACHETÉ AUX É.-U.</b> <input type="radio"/> 2

<b>1. NUMÉRO DE L'ACHAT DU CARBURANT</b> <div style="border: 1px solid black; width: 30px; height: 20px; margin: 5px auto;"></div>	<b>2. DATE</b> <i>(jour, mois, année)</i> <div style="display: flex; justify-content: space-around; margin-top: 5px;"> <div style="border: 1px solid black; width: 20px; height: 20px; text-align: center;"> </div> <div style="border: 1px solid black; width: 20px; height: 20px; text-align: center;"> </div> <div style="border: 1px solid black; width: 20px; height: 20px; text-align: center;"> </div> </div> <div style="display: flex; justify-content: space-around; font-size: 8px; margin-top: 2px;"> <span>Jour</span> <span>Mois</span> <span>Année</span> </div>	<b>3. DISTANCE INDIQUÉE AU COMPTEUR</b> <div style="text-align: right; margin-right: 10px; font-size: 8px;">Dixièmes</div> <div style="border: 1px solid black; width: 100%; height: 20px; position: relative;"> <div style="position: absolute; bottom: 0; right: 0; width: 10px; height: 10px;"></div> </div>
<b>4. GENRE DE CARBURANT ACHETÉ</b> ordinaire avec plomb <input type="radio"/> 1 super avec plomb <input type="radio"/> 2 Autre (précisez ci-dessous) <input type="radio"/> 3 _____ ordinaire sans plomb <input type="radio"/> 4 super sans plomb <input type="radio"/> 5 Diesel <input type="radio"/> 6	<b>5. QUANTITÉ DE CARBURANT ACHETÉ</b> <i>(Cochez gallons ou litres)</i> <div style="text-align: right; margin-right: 10px; font-size: 8px;">Dixièmes</div> <div style="border: 1px solid black; width: 40px; height: 20px; margin: 5px auto;"></div> <div style="display: flex; justify-content: space-around; margin-top: 5px;"> <span>Litres <input type="radio"/> 1</span> <span>Gallons <input type="radio"/> 2</span> </div>	<b>6. COCHEZ SI LE RÉSERVOIR EST PLEIN</b> <input type="radio"/> 1
<b>7. PRIX TOTAL PAR LITRE (Gallon)</b> <div style="text-align: right; margin-right: 10px; font-size: 8px;">Dollars Cents Dixièmes</div> <div style="border: 1px solid black; width: 60px; height: 20px; margin: 5px auto;"></div>	<b>8. PRIX TOTAL DU CARBURANT</b> <div style="text-align: right; margin-right: 10px; font-size: 8px;">Dollars Cents</div> <div style="border: 1px solid black; width: 60px; height: 20px; margin: 5px auto;"></div>	<b>9. COCHEZ SI LE CARBURANT A ÉTÉ ACHETÉ AUX É.-U.</b> <input type="radio"/> 1

### CARNET DES ACHATS DE CARBURANT

Numéro d'identification

--	--	--	--	--	--	--	--	--	--

<b>1. NUMÉRO DE L'ACHAT DE CARBURANT</b> <div style="border: 1px solid black; width: 20px; height: 15px; margin: 5px auto;"></div>	<b>2. DATE</b> <i>(jour, mois, année)</i> <div style="display: flex; justify-content: space-around; margin-top: 10px;"> <div style="border: 1px solid black; width: 20px; height: 15px; text-align: center;"> </div> <div style="border: 1px solid black; width: 20px; height: 15px; text-align: center;"> </div> <div style="border: 1px solid black; width: 20px; height: 15px; text-align: center;"> </div> </div> <p style="font-size: 8px; margin-top: 5px;"> <span style="margin-right: 20px;">Jour</span> <span style="margin-right: 20px;">Mois</span> <span>Année</span> </p>	<b>3. DISTANCE INDIQUÉE AU COMPTEUR</b> <div style="text-align: right; margin-right: 10px; font-size: 8px;">Dixièmes</div> <div style="border: 1px solid black; width: 100%; height: 15px; position: relative;"> <span style="position: absolute; right: 0; top: 0; bottom: 0; border-left: 1px solid black; width: 10px;"></span> </div>		
<b>4. GENRE DE CARBURANT ACHETÉ</b> <table style="width: 100%; font-size: 8px;"> <tr> <td style="width: 50%;">                     ordinaire avec plomb <input type="radio"/> 1                      super avec plomb <input type="radio"/> 2                      Autre (précisez ci-dessous) <input type="radio"/> 3  <hr style="width: 80%; margin-top: 5px;"/> </td> <td style="width: 50%;">                     ordinaire sans plomb <input type="radio"/> 4                      super sans plomb <input type="radio"/> 5                      Diesel <input type="radio"/> 6                 </td> </tr> </table>	ordinaire avec plomb <input type="radio"/> 1 super avec plomb <input type="radio"/> 2 Autre (précisez ci-dessous) <input type="radio"/> 3 <hr style="width: 80%; margin-top: 5px;"/>	ordinaire sans plomb <input type="radio"/> 4 super sans plomb <input type="radio"/> 5 Diesel <input type="radio"/> 6	<b>5. QUANTITÉ DE CARBURANT ACHETÉ</b> <i>(Cochez litres ou gallons)</i> <div style="text-align: right; margin-right: 10px; font-size: 8px;">Dixièmes</div> <div style="border: 1px solid black; width: 30px; height: 15px; margin: 5px auto; position: relative;"> <span style="position: absolute; right: 0; top: 0; bottom: 0; border-left: 1px solid black; width: 10px;"></span> </div> <div style="display: flex; justify-content: space-around; margin-top: 10px; font-size: 8px;"> <span>Litres <input type="radio"/> 1</span> <span>Gallons <input type="radio"/> 2</span> </div>	<b>6. COCHEZ SI LE RÉSERVOIR EST PLEIN</b> <input type="radio"/> 1
ordinaire avec plomb <input type="radio"/> 1 super avec plomb <input type="radio"/> 2 Autre (précisez ci-dessous) <input type="radio"/> 3 <hr style="width: 80%; margin-top: 5px;"/>	ordinaire sans plomb <input type="radio"/> 4 super sans plomb <input type="radio"/> 5 Diesel <input type="radio"/> 6			
<b>7. PRIX TOTAL PAR LITRE (Gallon)</b> <div style="display: flex; justify-content: space-around; font-size: 8px; margin-top: 5px;"> <span>Dollars</span> <span>Cents</span> <span>Dixièmes</span> </div> <div style="border: 1px solid black; width: 60px; height: 15px; margin: 5px auto; position: relative;"> <span style="position: absolute; right: 0; top: 0; bottom: 0; border-left: 1px solid black; width: 10px;"></span> </div>	<b>8. PRIX TOTAL DU CARBURANT</b> <div style="display: flex; justify-content: space-around; font-size: 8px; margin-top: 5px;"> <span>Dollars</span> <span>Cents</span> </div> <div style="border: 1px solid black; width: 60px; height: 15px; margin: 5px auto; position: relative;"> <span style="position: absolute; right: 0; top: 0; bottom: 0; border-left: 1px solid black; width: 10px;"></span> </div>	<b>9. COCHEZ SI LE CARBURANT A ÉTÉ ACHETÉ AUX É.-U.</b> <input type="radio"/> 1		

<b>1. NUMÉRO DE L'ACHAT DU CARBURANT</b> <div style="border: 1px solid black; width: 20px; height: 15px; margin: 5px auto;"></div>	<b>2. DATE</b> <i>(jour, mois, année)</i> <div style="display: flex; justify-content: space-around; margin-top: 10px;"> <div style="border: 1px solid black; width: 20px; height: 15px; text-align: center;"> </div> <div style="border: 1px solid black; width: 20px; height: 15px; text-align: center;"> </div> <div style="border: 1px solid black; width: 20px; height: 15px; text-align: center;"> </div> </div> <p style="font-size: 8px; margin-top: 5px;"> <span style="margin-right: 20px;">Jour</span> <span style="margin-right: 20px;">Mois</span> <span>Année</span> </p>	<b>3. DISTANCE INDIQUÉE AU COMPTEUR</b> <div style="text-align: right; margin-right: 10px; font-size: 8px;">Dixièmes</div> <div style="border: 1px solid black; width: 100%; height: 15px; position: relative;"> <span style="position: absolute; right: 0; top: 0; bottom: 0; border-left: 1px solid black; width: 10px;"></span> </div>		
<b>4. GENRE DE CARBURANT ACHETÉ</b> <table style="width: 100%; font-size: 8px;"> <tr> <td style="width: 50%;">                     ordinaire avec plomb <input type="radio"/> 1                      super avec plomb <input type="radio"/> 2                      Autre (précisez ci-dessous) <input type="radio"/> 3  <hr style="width: 80%; margin-top: 5px;"/> </td> <td style="width: 50%;">                     ordinaire sans plomb <input type="radio"/> 4                      super sans plomb <input type="radio"/> 5                      Diesel <input type="radio"/> 6                 </td> </tr> </table>	ordinaire avec plomb <input type="radio"/> 1 super avec plomb <input type="radio"/> 2 Autre (précisez ci-dessous) <input type="radio"/> 3 <hr style="width: 80%; margin-top: 5px;"/>	ordinaire sans plomb <input type="radio"/> 4 super sans plomb <input type="radio"/> 5 Diesel <input type="radio"/> 6	<b>5. QUANTITÉ DE CARBURANT ACHETÉ</b> <i>(Cochez gallons ou litres)</i> <div style="text-align: right; margin-right: 10px; font-size: 8px;">Dixièmes</div> <div style="border: 1px solid black; width: 30px; height: 15px; margin: 5px auto; position: relative;"> <span style="position: absolute; right: 0; top: 0; bottom: 0; border-left: 1px solid black; width: 10px;"></span> </div> <div style="display: flex; justify-content: space-around; margin-top: 10px; font-size: 8px;"> <span>Litres <input type="radio"/> 1</span> <span>Gallons <input type="radio"/> 2</span> </div>	<b>6. COCHEZ SI LE RÉSERVOIR EST PLEIN</b> <input type="radio"/> 1
ordinaire avec plomb <input type="radio"/> 1 super avec plomb <input type="radio"/> 2 Autre (précisez ci-dessous) <input type="radio"/> 3 <hr style="width: 80%; margin-top: 5px;"/>	ordinaire sans plomb <input type="radio"/> 4 super sans plomb <input type="radio"/> 5 Diesel <input type="radio"/> 6			
<b>7. PRIX TOTAL PAR LITRE (Gallon)</b> <div style="display: flex; justify-content: space-around; font-size: 8px; margin-top: 5px;"> <span>Dollars</span> <span>Cents</span> <span>Dixièmes</span> </div> <div style="border: 1px solid black; width: 60px; height: 15px; margin: 5px auto; position: relative;"> <span style="position: absolute; right: 0; top: 0; bottom: 0; border-left: 1px solid black; width: 10px;"></span> </div>	<b>8. PRIX TOTAL DU CARBURANT</b> <div style="display: flex; justify-content: space-around; font-size: 8px; margin-top: 5px;"> <span>Dollars</span> <span>Cents</span> </div> <div style="border: 1px solid black; width: 60px; height: 15px; margin: 5px auto; position: relative;"> <span style="position: absolute; right: 0; top: 0; bottom: 0; border-left: 1px solid black; width: 10px;"></span> </div>	<b>9. COCHEZ SI LE CARBURANT A ÉTÉ ACHETÉ AUX É.-U.</b> <input type="radio"/> 1		

### CARNET DES ACHATS DE CARBURANT

Numéro d'identification

--	--	--	--	--	--	--	--	--	--

<b>1. NUMÉRO DE L'ACHAT DE CARBURANT</b> <input type="text"/> <input type="text"/>	<b>2. DATE</b> <i>(jour, mois, année)</i> <input type="text"/> <input type="text"/> <input type="text"/> Jour Mois Année	<b>3. DISTANCE INDIQUÉE AU COMPTEUR</b> <input type="text"/> <input type="text"/> <input type="text"/> <input type="text"/> <input type="text"/> <input type="text"/> <input type="text"/> <input type="text"/> <input type="text"/> <input type="text"/> Dixièmes
<b>4. GENRE DE CARBURANT ACHETÉ</b> ordinaire avec plomb 1 <input type="radio"/> ordinaire sans plomb 4 <input type="radio"/> super avec plomb 2 <input type="radio"/> super sans plomb 5 <input type="radio"/> Autre (précisez ci-dessous) 3 <input type="radio"/> Diesel 6 <input type="radio"/> _____	<b>5. QUANTITÉ DE CARBURANT ACHETÉ</b> <i>(Cochez litres ou gallons)</i> <input type="text"/> <input type="text"/> <input type="text"/> <input type="text"/> Dixièmes Litres 1 <input type="radio"/> Gallons 2 <input type="radio"/>	<b>6. COCHEZ SI LE RÉSERVOIR EST PLEIN</b> <input type="radio"/>
<b>7. PRIX TOTAL PAR LITRE (Gallon)</b> Dollars Cents Dixièmes <input type="text"/> <input type="text"/> <input type="text"/>	<b>8. PRIX TOTAL DU CARBURANT</b> Dollars Cents <input type="text"/> <input type="text"/>	<b>9. COCHEZ SI LE CARBURANT A ÉTÉ ACHETÉ AUX É.-U.</b> <input type="radio"/>

<b>1. NUMÉRO DE L'ACHAT DU CARBURANT</b> <input type="text"/> <input type="text"/>	<b>2. DATE</b> <i>(jour, mois, année)</i> <input type="text"/> <input type="text"/> <input type="text"/> Jour Mois Année	<b>3. DISTANCE INDIQUÉE AU COMPTEUR</b> <input type="text"/> <input type="text"/> <input type="text"/> <input type="text"/> <input type="text"/> <input type="text"/> <input type="text"/> <input type="text"/> <input type="text"/> <input type="text"/> Dixièmes
<b>4. GENRE DE CARBURANT ACHETÉ</b> ordinaire avec plomb 1 <input type="radio"/> ordinaire sans plomb 4 <input type="radio"/> super avec plomb 2 <input type="radio"/> super sans plomb 5 <input type="radio"/> Autre (précisez ci-dessous) 3 <input type="radio"/> Diesel 6 <input type="radio"/> _____	<b>5. QUANTITÉ DE CARBURANT ACHETÉ</b> <i>(Cochez gallons ou litres)</i> <input type="text"/> <input type="text"/> <input type="text"/> <input type="text"/> Dixièmes Litres 1 <input type="radio"/> Gallons 2 <input type="radio"/>	<b>6. COCHEZ SI LE RÉSERVOIR EST PLEIN</b> <input type="radio"/>
<b>7. PRIX TOTAL PAR LITRE (Gallon)</b> Dollars Cents Dixièmes <input type="text"/> <input type="text"/> <input type="text"/>	<b>8. PRIX TOTAL DU CARBURANT</b> Dollars Cents <input type="text"/> <input type="text"/>	<b>9. COCHEZ SI LE CARBURANT A ÉTÉ ACHETÉ AUX É.-U.</b> <input type="radio"/>



### CARNET DES ACHATS DE CARBURANT

Numéro d'identification

				-					
--	--	--	--	---	--	--	--	--	--

<b>1. NUMÉRO DE L'ACHAT DE CARBURANT</b> <input type="text"/> <input type="text"/>		<b>2. DATE</b> <i>(jour, mois, année)</i> <input type="text"/> <input type="text"/> <input type="text"/> Jour      Mois      Année			<b>3. DISTANCE INDIQUÉE AU COMPTEUR</b> Dixièmes <input type="text"/> <input type="text"/> <input type="text"/> <input type="text"/> <input type="text"/> <input type="text"/>		
<b>4. GENRE DE CARBURANT ACHÉTÉ</b> ordinaire avec plomb <sup>1</sup> <input type="radio"/> ordinaire sans plomb <sup>4</sup> <input type="radio"/> super avec plomb <sup>2</sup> <input type="radio"/> super sans plomb <sup>5</sup> <input type="radio"/> Autre (précisez ci-dessous) <sup>3</sup> <input type="radio"/> Diesel <sup>6</sup> <input type="radio"/> _____		<b>5. QUANTITÉ DE CARBURANT ACHÉTÉ</b> <i>(Cochez litres ou gallons)</i> Dixièmes <input type="text"/> <input type="text"/> Litres <sup>1</sup> <input type="radio"/> Gallons <sup>2</sup> <input type="radio"/>			<b>6. COCHEZ SI LE RÉSERVOIR EST PLEIN</b> <input type="radio"/>		
<b>7. PRIX TOTAL PAR LITRE (Gallon)</b> Dollars    Cents    Dixièmes <input type="text"/> <input type="text"/> <input type="text"/>		<b>8. PRIX TOTAL DU CARBURANT</b> Dollars    Cents <input type="text"/> <input type="text"/>			<b>9. COCHEZ SI LE CARBURANT A ÉTÉ ACHÉTÉ AUX É.-U.</b> <input type="radio"/>		

<b>1. NUMÉRO DE L'ACHAT DU CARBURANT</b> <input type="text"/> <input type="text"/>		<b>2. DATE</b> <i>(jour, mois, année)</i> <input type="text"/> <input type="text"/> <input type="text"/> Jour      Mois      Année			<b>3. DISTANCE INDIQUÉE AU COMPTEUR</b> Dixièmes <input type="text"/> <input type="text"/> <input type="text"/> <input type="text"/> <input type="text"/> <input type="text"/>		
<b>4. GENRE DE CARBURANT ACHÉTÉ</b> ordinaire avec plomb <sup>1</sup> <input type="radio"/> ordinaire sans plomb <sup>4</sup> <input type="radio"/> super avec plomb <sup>2</sup> <input type="radio"/> super sans plomb <sup>5</sup> <input type="radio"/> Autre (précisez ci-dessous) <sup>3</sup> <input type="radio"/> Diesel <sup>6</sup> <input type="radio"/> _____		<b>5. QUANTITÉ DE CARBURANT ACHÉTÉ</b> <i>(Cochez gallons ou litres)</i> Dixièmes <input type="text"/> <input type="text"/> Litres <sup>1</sup> <input type="radio"/> Gallons <sup>2</sup> <input type="radio"/>			<b>6. COCHEZ SI LE RÉSERVOIR EST PLEIN</b> <input type="radio"/>		
<b>7. PRIX TOTAL PAR LITRE (Gallon)</b> Dollars    Cents    Dixièmes <input type="text"/> <input type="text"/> <input type="text"/>		<b>8. PRIX TOTAL DU CARBURANT</b> Dollars    Cents <input type="text"/> <input type="text"/>			<b>9. COCHEZ SI LE CARBURANT A ÉTÉ ACHÉTÉ AUX É.-U.</b> <input type="radio"/>		

### CARNET DES ACHATS DE CARBURANT

Numéro d'identification

					-			-				
--	--	--	--	--	---	--	--	---	--	--	--	--

<b>1. NUMÉRO DE L'ACHAT DE CARBURANT</b> <input type="text"/> <input type="text"/>	<b>2. DATE</b> <i>(jour, mois, année)</i> <input type="text"/> <input type="text"/> <input type="text"/> Jour      Mois      Année	<b>3. DISTANCE INDIQUÉE AU COMPTEUR</b> <input type="text"/> <input type="text"/> <input type="text"/> <input type="text"/> <input type="text"/> <input type="text"/> <input type="text"/> <input type="text"/> Dixièmes
<b>4. GENRE DE CARBURANT ACHETÉ</b> ordinaire avec plomb <input type="radio"/> 1 super avec plomb <input type="radio"/> 2 Autre (précisez ci-dessous) <input type="radio"/> 3 ordinaire sans plomb <input type="radio"/> 4 super sans plomb <input type="radio"/> 5 Diesel <input type="radio"/> 6	<b>5. QUANTITÉ DE CARBURANT ACHETÉ</b> <i>(Cochez litres ou gallons)</i> <input type="text"/> <input type="text"/> <input type="text"/> <input type="text"/> Dixièmes Litres <input type="radio"/> 1      Gallons <input type="radio"/> 2	<b>6. COCHEZ SI LE RÉSERVOIR EST PLEIN</b> <input type="radio"/> 1
<b>7. PRIX TOTAL PAR LITRE (Gallon)</b> Dollars   Cents   Dixièmes <input type="text"/> <input type="text"/> <input type="text"/>	<b>8. PRIX TOTAL DU CARBURANT</b> Dollars   Cents <input type="text"/> <input type="text"/>	<b>9. COCHEZ SI LE CARBURANT A ÉTÉ ACHETÉ AUX É.-U.</b> <input type="radio"/> 1

<b>1. NUMÉRO DE L'ACHAT DU CARBURANT</b> <input type="text"/> <input type="text"/>	<b>2. DATE</b> <i>(jour, mois, année)</i> <input type="text"/> <input type="text"/> <input type="text"/> Jour      Mois      Année	<b>3. DISTANCE INDIQUÉE AU COMPTEUR</b> <input type="text"/> <input type="text"/> <input type="text"/> <input type="text"/> <input type="text"/> <input type="text"/> <input type="text"/> <input type="text"/> Dixièmes
<b>4. GENRE DE CARBURANT ACHETÉ</b> ordinaire avec plomb <input type="radio"/> 1 super avec plomb <input type="radio"/> 2 Autre (précisez ci-dessous) <input type="radio"/> 3 ordinaire sans plomb <input type="radio"/> 4 super sans plomb <input type="radio"/> 5 Diesel <input type="radio"/> 6	<b>5. QUANTITÉ DE CARBURANT ACHETÉ</b> <i>(Cochez gallons ou litres)</i> <input type="text"/> <input type="text"/> <input type="text"/> <input type="text"/> Dixièmes Litres <input type="radio"/> 1      Gallons <input type="radio"/> 2	<b>6. COCHEZ SI LE RÉSERVOIR EST PLEIN</b> <input type="radio"/> 1
<b>7. PRIX TOTAL PAR LITRE (Gallon)</b> Dollars   Cents   Dixièmes <input type="text"/> <input type="text"/> <input type="text"/>	<b>8. PRIX TOTAL DU CARBURANT</b> Dollars   Cents <input type="text"/> <input type="text"/>	<b>9. COCHEZ SI LE CARBURANT A ÉTÉ ACHETÉ AUX É.-U.</b> <input type="radio"/> 1

### CARNET DES ACHATS DE CARBURANT

Numéro d'identification

					-			-				
--	--	--	--	--	---	--	--	---	--	--	--	--

<b>1. NUMÉRO DE L'ACHAT DE CARBURANT</b> <input type="text"/> <input type="text"/>	<b>2. DATE</b> <i>(jour, mois, année)</i> <input type="text"/> <input type="text"/> <input type="text"/> Jour Mois Année	<b>3. DISTANCE INDIQUÉE AU COMPTEUR</b> Dixièmes <input type="text"/> <input type="text"/> <input type="text"/> <input type="text"/> <input type="text"/> <input type="text"/> <input type="text"/> <input type="text"/> <input type="text"/> <input type="text"/>
<b>4. GENRE DE CARBURANT ACHETÉ</b> ordinaire avec plomb <sup>1</sup> <input type="radio"/> ordinaire sans plomb <sup>4</sup> <input type="radio"/> super avec plomb <sup>2</sup> <input type="radio"/> super sans plomb <sup>5</sup> <input type="radio"/> Autre (précisez ci-dessous) <sup>3</sup> <input type="radio"/> Diesel <sup>6</sup> <input type="radio"/> _____	<b>5. QUANTITÉ DE CARBURANT ACHETÉ</b> <i>(Cochez litres ou gallons)</i> Dixièmes <input type="text"/> <input type="text"/> Litres <sup>1</sup> <input type="radio"/> Gallons <sup>2</sup> <input type="radio"/>	<b>6. COCHEZ SI LE RÉSERVOIR EST PLEIN</b> <input type="radio"/> <sup>1</sup>
<b>7. PRIX TOTAL PAR LITRE (Gallon)</b> Dollars Cents Dixièmes <input type="text"/> <input type="text"/> <input type="text"/>	<b>8. PRIX TOTAL DU CARBURANT</b> Dollars Cents <input type="text"/> <input type="text"/>	<b>9. COCHEZ SI LE CARBURANT A ÉTÉ ACHETÉ AUX É.-U.</b> <input type="radio"/> <sup>1</sup>

<b>1. NUMÉRO DE L'ACHAT DU CARBURANT</b> <input type="text"/> <input type="text"/>	<b>2. DATE</b> <i>(jour, mois, année)</i> <input type="text"/> <input type="text"/> <input type="text"/> Jour Mois Année	<b>3. DISTANCE INDIQUÉE AU COMPTEUR</b> Dixièmes <input type="text"/> <input type="text"/> <input type="text"/> <input type="text"/> <input type="text"/> <input type="text"/> <input type="text"/> <input type="text"/> <input type="text"/> <input type="text"/>
<b>4. GENRE DE CARBURANT ACHETÉ</b> ordinaire avec plomb <sup>1</sup> <input type="radio"/> ordinaire sans plomb <sup>4</sup> <input type="radio"/> super avec plomb <sup>2</sup> <input type="radio"/> super sans plomb <sup>5</sup> <input type="radio"/> Autre (précisez ci-dessous) <sup>3</sup> <input type="radio"/> Diesel <sup>6</sup> <input type="radio"/> _____	<b>5. QUANTITÉ DE CARBURANT ACHETÉ</b> <i>(Cochez gallons ou litres)</i> Dixièmes <input type="text"/> <input type="text"/> Litres <sup>1</sup> <input type="radio"/> Gallons <sup>2</sup> <input type="radio"/>	<b>6. COCHEZ SI LE RÉSERVOIR EST PLEIN</b> <input type="radio"/> <sup>1</sup>
<b>7. PRIX TOTAL PAR LITRE (Gallon)</b> Dollars Cents Dixièmes <input type="text"/> <input type="text"/> <input type="text"/>	<b>8. PRIX TOTAL DU CARBURANT</b> Dollars Cents <input type="text"/> <input type="text"/>	<b>9. COCHEZ SI LE CARBURANT A ÉTÉ ACHETÉ AUX É.-U.</b> <input type="radio"/> <sup>1</sup>

### CARNET DES ACHATS DE CARBURANT

Numéro d'identification

--	--	--	--	--	--	--	--	--	--

<b>1. NUMÉRO DE L'ACHAT DE CARBURANT</b> <input type="text"/> <input type="text"/>	<b>2. DATE</b> <i>(jour, mois, année)</i> <input type="text"/> <input type="text"/> <input type="text"/> Jour      Mois      Année	<b>3. DISTANCE INDIQUÉE AU COMPTEUR</b> Dixièmes <input type="text"/> <input type="text"/> <input type="text"/> <input type="text"/> <input type="text"/> <input type="text"/>
<b>4. GENRE DE CARBURANT ACHETÉ</b> ordinaire avec plomb <sup>1</sup> <input type="radio"/> ordinaire sans plomb <sup>4</sup> <input type="radio"/> super avec plomb <sup>2</sup> <input type="radio"/> super sans plomb <sup>5</sup> <input type="radio"/> Autre (précisez ci-dessous) <sup>3</sup> <input type="radio"/> Diesel <sup>6</sup> <input type="radio"/> _____	<b>5. QUANTITÉ DE CARBURANT ACHETÉ</b> <i>(Cochez litres ou gallons)</i> Dixièmes <input type="text"/> <input type="text"/> Litres <sup>1</sup> <input type="radio"/> Gallons <sup>2</sup> <input type="radio"/>	<b>6. COCHEZ SI LE RÉSERVOIR EST PLEIN</b> <input type="radio"/>
<b>7. PRIX TOTAL PAR LITRE (Gallon)</b> Dollars    Cents    Dixièmes <input type="text"/> <input type="text"/> <input type="text"/>	<b>8. PRIX TOTAL DU CARBURANT</b> Dollars    Cents <input type="text"/> <input type="text"/>	<b>9. COCHEZ SI LE CARBURANT A ÉTÉ ACHETÉ AUX É.-U.</b> <input type="radio"/>

<b>1. NUMÉRO DE L'ACHAT DU CARBURANT</b> <input type="text"/> <input type="text"/>	<b>2. DATE</b> <i>(jour, mois, année)</i> <input type="text"/> <input type="text"/> <input type="text"/> Jour      Mois      Année	<b>3. DISTANCE INDIQUÉE AU COMPTEUR</b> Dixièmes <input type="text"/> <input type="text"/> <input type="text"/> <input type="text"/> <input type="text"/> <input type="text"/>
<b>4. GENRE DE CARBURANT ACHETÉ</b> ordinaire avec plomb <sup>1</sup> <input type="radio"/> ordinaire sans plomb <sup>4</sup> <input type="radio"/> super avec plomb <sup>2</sup> <input type="radio"/> super sans plomb <sup>5</sup> <input type="radio"/> Autre (précisez ci-dessous) <sup>3</sup> <input type="radio"/> Diesel <sup>6</sup> <input type="radio"/> _____	<b>5. QUANTITÉ DE CARBURANT ACHETÉ</b> <i>(Cochez gallons ou litres)</i> Dixièmes <input type="text"/> <input type="text"/> Litres <sup>1</sup> <input type="radio"/> Gallons <sup>2</sup> <input type="radio"/>	<b>6. COCHEZ SI LE RÉSERVOIR EST PLEIN</b> <input type="radio"/>
<b>7. PRIX TOTAL PAR LITRE (Gallon)</b> Dollars    Cents    Dixièmes <input type="text"/> <input type="text"/> <input type="text"/>	<b>8. PRIX TOTAL DU CARBURANT</b> Dollars    Cents <input type="text"/> <input type="text"/>	<b>9. COCHEZ SI LE CARBURANT A ÉTÉ ACHETÉ AUX É.-U.</b> <input type="radio"/>

### CARNET DES ACHATS DE CARBURANT

Numéro d'identification

--	--	--	--	--	--	--	--	--

<b>1. NUMÉRO DE L'ACHAT DE CARBURANT</b> <div style="border: 1px solid black; width: 30px; height: 20px; margin: 5px auto;"></div>	<b>2. DATE</b> <i>(jour, mois, année)</i> <div style="display: flex; justify-content: space-around; margin-top: 10px;"> <div style="border: 1px solid black; width: 30px; height: 20px; text-align: center;"> </div> <div style="border: 1px solid black; width: 30px; height: 20px; text-align: center;"> </div> <div style="border: 1px solid black; width: 30px; height: 20px; text-align: center;"> </div> </div> <div style="display: flex; justify-content: space-around; font-size: 8px; margin-top: 5px;"> <span>Jour</span> <span>Mois</span> <span>Année</span> </div>	<b>3. DISTANCE INDIQUÉE AU COMPTEUR</b> <div style="text-align: right; margin-right: 10px; font-size: 8px;">Dixièmes</div> <div style="border: 1px solid black; width: 100%; height: 20px; position: relative;"> <div style="position: absolute; right: 0; top: 0; bottom: 0; width: 10px;"></div> </div>
<b>4. GENRE DE CARBURANT ACHETÉ</b> ordinaire avec plomb <input type="radio"/> 1    ordinaire sans plomb <input type="radio"/> 4 super avec plomb <input type="radio"/> 2    super sans plomb <input type="radio"/> 5 Autre (précisez ci-dessous) <input type="radio"/> 3    Diesel <input type="radio"/> 6 <hr style="width: 80%; margin-top: 5px;"/>	<b>5. QUANTITÉ DE CARBURANT ACHETÉ</b> <i>(Cochez litres ou gallons)</i> <div style="text-align: center; margin-top: 10px;"> <div style="border: 1px solid black; width: 40px; height: 20px; margin: 0 auto;"></div> <div style="font-size: 8px; margin: 5px 0;">Dixièmes</div> </div> <div style="display: flex; justify-content: space-around; margin-top: 10px;"> <span>Litres <input type="radio"/> 1</span> <span>Gallons <input type="radio"/> 2</span> </div>	<b>6. COCHEZ SI LE RÉSERVOIR EST PLEIN</b> <div style="text-align: center; margin-top: 10px;"> <input type="radio"/> 1         </div>
<b>7. PRIX TOTAL PAR LITRE (Gallon)</b> <div style="text-align: center; margin-top: 10px;">           Dollars Cents Dixièmes  <div style="border: 1px solid black; width: 40px; height: 20px; margin: 0 auto;"></div> </div>	<b>8. PRIX TOTAL DU CARBURANT</b> <div style="text-align: center; margin-top: 10px;">           Dollars Cents  <div style="border: 1px solid black; width: 40px; height: 20px; margin: 0 auto;"></div> </div>	<b>9. COCHEZ SI LE CARBURANT A ÉTÉ ACHETÉ AUX É.-U.</b> <div style="text-align: center; margin-top: 10px;"> <input type="radio"/> 1         </div>

<b>1. NUMÉRO DE L'ACHAT DU CARBURANT</b> <div style="border: 1px solid black; width: 30px; height: 20px; margin: 5px auto;"></div>	<b>2. DATE</b> <i>(jour, mois, année)</i> <div style="display: flex; justify-content: space-around; margin-top: 10px;"> <div style="border: 1px solid black; width: 30px; height: 20px; text-align: center;"> </div> <div style="border: 1px solid black; width: 30px; height: 20px; text-align: center;"> </div> <div style="border: 1px solid black; width: 30px; height: 20px; text-align: center;"> </div> </div> <div style="display: flex; justify-content: space-around; font-size: 8px; margin-top: 5px;"> <span>Jour</span> <span>Mois</span> <span>Année</span> </div>	<b>3. DISTANCE INDIQUÉE AU COMPTEUR</b> <div style="text-align: right; margin-right: 10px; font-size: 8px;">Dixièmes</div> <div style="border: 1px solid black; width: 100%; height: 20px; position: relative;"> <div style="position: absolute; right: 0; top: 0; bottom: 0; width: 10px;"></div> </div>
<b>4. GENRE DE CARBURANT ACHETÉ</b> ordinaire avec plomb <input type="radio"/> 1    ordinaire sans plomb <input type="radio"/> 4 super avec plomb <input type="radio"/> 2    super sans plomb <input type="radio"/> 5 Autre (précisez ci-dessous) <input type="radio"/> 3    Diesel <input type="radio"/> 6 <hr style="width: 80%; margin-top: 5px;"/>	<b>5. QUANTITÉ DE CARBURANT ACHETÉ</b> <i>(Cochez gallons ou litres)</i> <div style="text-align: center; margin-top: 10px;"> <div style="border: 1px solid black; width: 40px; height: 20px; margin: 0 auto;"></div> <div style="font-size: 8px; margin: 5px 0;">Dixièmes</div> </div> <div style="display: flex; justify-content: space-around; margin-top: 10px;"> <span>Litres <input type="radio"/> 1</span> <span>Gallons <input type="radio"/> 2</span> </div>	<b>6. COCHEZ SI LE RÉSERVOIR EST PLEIN</b> <div style="text-align: center; margin-top: 10px;"> <input type="radio"/> 1         </div>
<b>7. PRIX TOTAL PAR LITRE (Gallon)</b> <div style="text-align: center; margin-top: 10px;">           Dollars Cents Dixièmes  <div style="border: 1px solid black; width: 40px; height: 20px; margin: 0 auto;"></div> </div>	<b>8. PRIX TOTAL DU CARBURANT</b> <div style="text-align: center; margin-top: 10px;">           Dollars Cents  <div style="border: 1px solid black; width: 40px; height: 20px; margin: 0 auto;"></div> </div>	<b>9. COCHEZ SI LE CARBURANT A ÉTÉ ACHETÉ AUX É.-U.</b> <div style="text-align: center; margin-top: 10px;"> <input type="radio"/> 1         </div>

### CARNET DES ACHATS DE CARBURANT

Numéro d'identification

						-			-					
--	--	--	--	--	--	---	--	--	---	--	--	--	--	--

<b>1. NUMÉRO DE L'ACHAT DE CARBURANT</b> <input type="text"/> <input type="text"/>		<b>2. DATE</b> <i>(jour, mois, année)</i> <input type="text"/> <input type="text"/> <input type="text"/> <small>Jour Mois Année</small>			<b>3. DISTANCE INDIQUÉE AU COMPTEUR</b> <input type="text"/> <input type="text"/> <input type="text"/> <input type="text"/> <input type="text"/> <input type="text"/> <input type="text"/> <input type="text"/> <input type="text"/> <input type="text"/> <small>Dixièmes</small>			
<b>4. GENRE DE CARBURANT ACHÉTÉ</b> ordinaire avec plomb <sup>1</sup> <input type="radio"/> ordinaire sans plomb <sup>4</sup> <input type="radio"/> super avec plomb <sup>2</sup> <input type="radio"/> super sans plomb <sup>5</sup> <input type="radio"/> Autre (précisez ci-dessous) <sup>3</sup> <input type="radio"/> Diesel <sup>6</sup> <input type="radio"/> _____			<b>5. QUANTITÉ DE CARBURANT ACHÉTÉ</b> <i>(Cochez litres ou gallons)</i>  <input type="text"/> <input type="text"/> <input type="text"/> <input type="text"/> <input type="text"/> <input type="text"/> <small>Dixièmes</small> Litres <sup>1</sup> <input type="radio"/> Gallons <sup>2</sup> <input type="radio"/>			<b>6. COCHEZ SI LE RÉSERVOIR EST PLEIN</b>  <input type="radio"/>		
<b>7. PRIX TOTAL PAR LITRE (Gallon)</b> Dollars Cents Dixièmes <input type="text"/> <input type="text"/> <input type="text"/>			<b>8. PRIX TOTAL DU CARBURANT</b> Dollars Cents <input type="text"/> <input type="text"/>			<b>9. COCHEZ SI LE CARBURANT A ÉTÉ ACHÉTÉ AUX É.-U.</b> <input type="radio"/>		

<b>1. NUMÉRO DE L'ACHAT DU CARBURANT</b> <input type="text"/> <input type="text"/>		<b>2. DATE</b> <i>(jour, mois, année)</i> <input type="text"/> <input type="text"/> <input type="text"/> <small>Jour Mois Année</small>			<b>3. DISTANCE INDIQUÉE AU COMPTEUR</b> <input type="text"/> <input type="text"/> <input type="text"/> <input type="text"/> <input type="text"/> <input type="text"/> <input type="text"/> <input type="text"/> <input type="text"/> <input type="text"/> <small>Dixièmes</small>			
<b>4. GENRE DE CARBURANT ACHÉTÉ</b> ordinaire avec plomb <sup>1</sup> <input type="radio"/> ordinaire sans plomb <sup>4</sup> <input type="radio"/> super avec plomb <sup>2</sup> <input type="radio"/> super sans plomb <sup>5</sup> <input type="radio"/> Autre (précisez ci-dessous) <sup>3</sup> <input type="radio"/> Diesel <sup>6</sup> <input type="radio"/> _____			<b>5. QUANTITÉ DE CARBURANT ACHÉTÉ</b> <i>(Cochez gallons ou litres)</i>  <input type="text"/> <input type="text"/> <input type="text"/> <input type="text"/> <input type="text"/> <input type="text"/> <small>Dixièmes</small> Litres <sup>1</sup> <input type="radio"/> Gallons <sup>2</sup> <input type="radio"/>			<b>6. COCHEZ SI LE RÉSERVOIR EST PLEIN</b>  <input type="radio"/>		
<b>7. PRIX TOTAL PAR LITRE (Gallon)</b> Dollars Cents Dixièmes <input type="text"/> <input type="text"/> <input type="text"/>			<b>8. PRIX TOTAL DU CARBURANT</b> Dollars Cents <input type="text"/> <input type="text"/>			<b>9. COCHEZ SI LE CARBURANT A ÉTÉ ACHÉTÉ AUX É.-U.</b> <input type="radio"/>		

### CARNET DES ACHATS DE CARBURANT

Numéro d'identification

--	--	--	--	--	--	--	--	--	--

<b>1. NUMÉRO DE L'ACHAT DE CARBURANT</b> <input type="text"/>	<b>2. DATE</b> <i>(jour, mois, année)</i> <input type="text"/> <input type="text"/> <input type="text"/> Jour Mois Année	<b>3. DISTANCE INDIQUÉE AU COMPTEUR</b> <input type="text"/> <input type="text"/> <input type="text"/> <input type="text"/> <input type="text"/> <input type="text"/> <input type="text"/> <input type="text"/> Dixièmes
<b>4. GENRE DE CARBURANT ACHETÉ</b> ordinaire avec plomb <input type="radio"/> 1 super avec plomb <input type="radio"/> 2 Autre (précisez ci-dessous) <input type="radio"/> 3 ordinaire sans plomb <input type="radio"/> 4 super sans plomb <input type="radio"/> 5 Diesel <input type="radio"/> 6	<b>5. QUANTITÉ DE CARBURANT ACHETÉ</b> <i>(Cochez litres ou gallons)</i> <input type="text"/> <input type="text"/> <input type="text"/> <input type="text"/> Dixièmes Litres <input type="radio"/> 1    Gallons <input type="radio"/> 2	<b>6. COCHEZ SI LE RÉSERVOIR EST PLEIN</b> <input type="radio"/> 1
<b>7. PRIX TOTAL PAR LITRE (Gallon)</b> Dollars Cents Dixièmes <input type="text"/> <input type="text"/> <input type="text"/>	<b>8. PRIX TOTAL DU CARBURANT</b> Dollars Cents <input type="text"/> <input type="text"/>	<b>9. COCHEZ SI LE CARBURANT A ÉTÉ ACHETÉ AUX É.-U.</b> <input type="radio"/> 1

<b>1. NUMÉRO DE L'ACHAT DU CARBURANT</b> <input type="text"/>	<b>2. DATE</b> <i>(jour, mois, année)</i> <input type="text"/> <input type="text"/> <input type="text"/> Jour Mois Année	<b>3. DISTANCE INDIQUÉE AU COMPTEUR</b> <input type="text"/> <input type="text"/> <input type="text"/> <input type="text"/> <input type="text"/> <input type="text"/> <input type="text"/> <input type="text"/> Dixièmes
<b>4. GENRE DE CARBURANT ACHETÉ</b> ordinaire avec plomb <input type="radio"/> 1 super avec plomb <input type="radio"/> 2 Autre (précisez ci-dessous) <input type="radio"/> 3 ordinaire sans plomb <input type="radio"/> 4 super sans plomb <input type="radio"/> 5 Diesel <input type="radio"/> 6	<b>5. QUANTITÉ DE CARBURANT ACHETÉ</b> <i>(Cochez gallons ou litres)</i> <input type="text"/> <input type="text"/> <input type="text"/> <input type="text"/> Dixièmes Litres <input type="radio"/> 1    Gallons <input type="radio"/> 2	<b>6. COCHEZ SI LE RÉSERVOIR EST PLEIN</b> <input type="radio"/> 1
<b>7. PRIX TOTAL PAR LITRE (Gallon)</b> Dollars Cents Dixièmes <input type="text"/> <input type="text"/> <input type="text"/>	<b>8. PRIX TOTAL DU CARBURANT</b> Dollars Cents <input type="text"/> <input type="text"/>	<b>9. COCHEZ SI LE CARBURANT A ÉTÉ ACHETÉ AUX É.-U.</b> <input type="radio"/> 1

### CARNET DES ACHATS DE CARBURANT

Numéro d'identification

--	--	--	--	--	--	--	--	--	--

<b>1. NUMÉRO DE L'ACHAT DE CARBURANT</b> <div style="border: 1px solid black; width: 20px; height: 20px; display: inline-block; margin-right: 5px;"></div> <div style="border: 1px solid black; width: 20px; height: 20px; display: inline-block;"></div>	<b>2. DATE</b> <i>(jour, mois, année)</i> <div style="display: flex; justify-content: space-around; margin-top: 10px;"> <div style="border: 1px solid black; width: 20px; height: 20px; display: flex; align-items: center; justify-content: center;"> <span style="font-size: 8px;">Jour</span> </div> <div style="border: 1px solid black; width: 20px; height: 20px; display: flex; align-items: center; justify-content: center;"> <span style="font-size: 8px;">Mois</span> </div> <div style="border: 1px solid black; width: 20px; height: 20px; display: flex; align-items: center; justify-content: center;"> <span style="font-size: 8px;">Année</span> </div> </div>	<b>3. DISTANCE INDIQUÉE AU COMPTEUR</b> <div style="text-align: right; margin-top: 10px;">Dixièmes</div> <div style="border: 1px solid black; width: 100%; height: 20px; display: flex; justify-content: space-between;"> <span style="font-size: 8px;"> </span> <span style="font-size: 8px;"> </span> <span style="font-size: 8px;"> </span> <span style="font-size: 8px;"> </span> <span style="font-size: 8px;"> </span> <span style="font-size: 8px;"> </span> <span style="font-size: 8px;"> </span> </div>
<b>4. GENRE DE CARBURANT ACHETÉ</b> ordinaire avec plomb <input type="radio"/> 1    ordinaire sans plomb <input type="radio"/> 4 super avec plomb <input type="radio"/> 2    super sans plomb <input type="radio"/> 5 Autre (précisez ci-dessous) <input type="radio"/> 3    Diesel <input type="radio"/> 6 <hr style="width: 100%; margin-top: 5px;"/>	<b>5. QUANTITÉ DE CARBURANT ACHETÉ</b> <i>(Cochez litres ou gallons)</i> <div style="text-align: center; margin-top: 10px;">Dixièmes</div> <div style="border: 1px solid black; width: 40px; height: 20px; margin: 0 auto; display: flex; justify-content: space-between;"> <span style="font-size: 8px;"> </span> <span style="font-size: 8px;"> </span> </div> <div style="display: flex; justify-content: space-around; margin-top: 10px;"> <span>Litres <input type="radio"/> 1</span> <span>Gallons <input type="radio"/> 2</span> </div>	<b>6. COCHEZ SI LE RÉSERVOIR EST PLEIN</b> <div style="text-align: center; margin-top: 10px;"> <input type="radio"/> 1         </div>
<b>7. PRIX TOTAL PAR LITRE (Gallon)</b> <div style="text-align: center; margin-top: 10px;">Dollars Cents Dixièmes</div> <div style="border: 1px solid black; width: 60px; height: 20px; margin: 0 auto; display: flex; justify-content: space-between;"> <span style="font-size: 8px;"> </span> <span style="font-size: 8px;"> </span> <span style="font-size: 8px;"> </span> </div>	<b>8. PRIX TOTAL DU CARBURANT</b> <div style="text-align: center; margin-top: 10px;">Dollars Cents</div> <div style="border: 1px solid black; width: 60px; height: 20px; margin: 0 auto; display: flex; justify-content: space-between;"> <span style="font-size: 8px;"> </span> <span style="font-size: 8px;"> </span> </div>	<b>9. COCHEZ SI LE CARBURANT A ÉTÉ ACHETÉ AUX É.-U.</b> <div style="text-align: center; margin-top: 10px;"> <input type="radio"/> 1         </div>

<b>1. NUMÉRO DE L'ACHAT DU CARBURANT</b> <div style="border: 1px solid black; width: 20px; height: 20px; display: inline-block; margin-right: 5px;"></div> <div style="border: 1px solid black; width: 20px; height: 20px; display: inline-block;"></div>	<b>2. DATE</b> <i>(jour, mois, année)</i> <div style="display: flex; justify-content: space-around; margin-top: 10px;"> <div style="border: 1px solid black; width: 20px; height: 20px; display: flex; align-items: center; justify-content: center;"> <span style="font-size: 8px;">Jour</span> </div> <div style="border: 1px solid black; width: 20px; height: 20px; display: flex; align-items: center; justify-content: center;"> <span style="font-size: 8px;">Mois</span> </div> <div style="border: 1px solid black; width: 20px; height: 20px; display: flex; align-items: center; justify-content: center;"> <span style="font-size: 8px;">Année</span> </div> </div>	<b>3. DISTANCE INDIQUÉE AU COMPTEUR</b> <div style="text-align: right; margin-top: 10px;">Dixièmes</div> <div style="border: 1px solid black; width: 100%; height: 20px; display: flex; justify-content: space-between;"> <span style="font-size: 8px;"> </span> <span style="font-size: 8px;"> </span> <span style="font-size: 8px;"> </span> <span style="font-size: 8px;"> </span> <span style="font-size: 8px;"> </span> <span style="font-size: 8px;"> </span> <span style="font-size: 8px;"> </span> </div>
<b>4. GENRE DE CARBURANT ACHETÉ</b> ordinaire avec plomb <input type="radio"/> 1    ordinaire sans plomb <input type="radio"/> 4 super avec plomb <input type="radio"/> 2    super sans plomb <input type="radio"/> 5 Autre (précisez ci-dessous) <input type="radio"/> 3    Diesel <input type="radio"/> 6 <hr style="width: 100%; margin-top: 5px;"/>	<b>5. QUANTITÉ DE CARBURANT ACHETÉ</b> <i>(Cochez gallons ou litres)</i> <div style="text-align: center; margin-top: 10px;">Dixièmes</div> <div style="border: 1px solid black; width: 40px; height: 20px; margin: 0 auto; display: flex; justify-content: space-between;"> <span style="font-size: 8px;"> </span> <span style="font-size: 8px;"> </span> </div> <div style="display: flex; justify-content: space-around; margin-top: 10px;"> <span>Litres <input type="radio"/> 1</span> <span>Gallons <input type="radio"/> 2</span> </div>	<b>6. COCHEZ SI LE RÉSERVOIR EST PLEIN</b> <div style="text-align: center; margin-top: 10px;"> <input type="radio"/> 1         </div>
<b>7. PRIX TOTAL PAR LITRE (Gallon)</b> <div style="text-align: center; margin-top: 10px;">Dollars Cents Dixièmes</div> <div style="border: 1px solid black; width: 60px; height: 20px; margin: 0 auto; display: flex; justify-content: space-between;"> <span style="font-size: 8px;"> </span> <span style="font-size: 8px;"> </span> <span style="font-size: 8px;"> </span> </div>	<b>8. PRIX TOTAL DU CARBURANT</b> <div style="text-align: center; margin-top: 10px;">Dollars Cents</div> <div style="border: 1px solid black; width: 60px; height: 20px; margin: 0 auto; display: flex; justify-content: space-between;"> <span style="font-size: 8px;"> </span> <span style="font-size: 8px;"> </span> </div>	<b>9. COCHEZ SI LE CARBURANT A ÉTÉ ACHETÉ AUX É.-U.</b> <div style="text-align: center; margin-top: 10px;"> <input type="radio"/> 1         </div>



### CARNET DES ACHATS DE CARBURANT

Numéro d'identification

				-			-				
--	--	--	--	---	--	--	---	--	--	--	--

<b>1. NUMÉRO DE L'ACHAT DE CARBURANT</b> <input type="text"/> <input type="text"/>	<b>2. DATE</b> <i>(jour, mois, année)</i> <input type="text"/> <input type="text"/> <input type="text"/> Jour      Mois      Année	<b>3. DISTANCE INDIQUÉE AU COMPTEUR</b> Dixièmes <input type="text"/> <input type="text"/> <input type="text"/> <input type="text"/> <input type="text"/> <input type="text"/>
<b>4. GENRE DE CARBURANT ACHETÉ</b> ordinaire avec plomb <input type="radio"/> 1      ordinaire sans plomb <input type="radio"/> 4 super avec plomb <input type="radio"/> 2      super sans plomb <input type="radio"/> 5 Autre (précisez ci-dessous) <input type="radio"/> 3      Diesel <input type="radio"/> 6 _____	<b>5. QUANTITÉ DE CARBURANT ACHETÉ</b> <i>(Cochez litres ou gallons)</i> Dixièmes <input type="text"/> <input type="text"/> Litres <input type="radio"/> 1      Gallons <input type="radio"/> 2	<b>6. COCHEZ SI LE RÉSERVOIR EST PLEIN</b> <input type="radio"/> 1
<b>7. PRIX TOTAL PAR LITRE (Gallon)</b> Dollars    Cents    Dixièmes <input type="text"/> <input type="text"/> <input type="text"/>	<b>8. PRIX TOTAL DU CARBURANT</b> Dollars    Cents <input type="text"/> <input type="text"/>	<b>9. COCHEZ SI LE CARBURANT A ÉTÉ ACHETÉ AUX É.-U.</b> <input type="radio"/> 1

<b>1. NUMÉRO DE L'ACHAT DU CARBURANT</b> <input type="text"/> <input type="text"/>	<b>2. DATE</b> <i>(jour, mois, année)</i> <input type="text"/> <input type="text"/> <input type="text"/> Jour      Mois      Année	<b>3. DISTANCE INDIQUÉE AU COMPTEUR</b> Dixièmes <input type="text"/> <input type="text"/> <input type="text"/> <input type="text"/> <input type="text"/> <input type="text"/>
<b>4. GENRE DE CARBURANT ACHETÉ</b> ordinaire avec plomb <input type="radio"/> 1      ordinaire sans plomb <input type="radio"/> 4 super avec plomb <input type="radio"/> 2      super sans plomb <input type="radio"/> 5 Autre (précisez ci-dessous) <input type="radio"/> 3      Diesel <input type="radio"/> 6 _____	<b>5. QUANTITÉ DE CARBURANT ACHETÉ</b> <i>(Cochez gallons ou litres)</i> Dixièmes <input type="text"/> <input type="text"/> Litres <input type="radio"/> 1      Gallons <input type="radio"/> 2	<b>6. COCHEZ SI LE RÉSERVOIR EST PLEIN</b> <input type="radio"/> 1
<b>7. PRIX TOTAL PAR LITRE (Gallon)</b> Dollars    Cents    Dixièmes <input type="text"/> <input type="text"/> <input type="text"/>	<b>8. PRIX TOTAL DU CARBURANT</b> Dollars    Cents <input type="text"/> <input type="text"/>	<b>9. COCHEZ SI LE CARBURANT A ÉTÉ ACHETÉ AUX É.-U.</b> <input type="radio"/> 1

### CARNET DES ACHATS DE CARBURANT

Numéro d'identification

--	--	--	--	--	--	--	--	--	--

<b>1. NUMÉRO DE L'ACHAT DE CARBURANT</b> <div style="border: 1px solid black; width: 20px; height: 20px; margin: 5px auto;"></div>	<b>2. DATE</b> <i>(jour, mois, année)</i> <div style="display: flex; justify-content: space-around; margin-top: 10px;"> <div style="border: 1px solid black; width: 20px; height: 20px; text-align: center;"> </div> <div style="border: 1px solid black; width: 20px; height: 20px; text-align: center;"> </div> <div style="border: 1px solid black; width: 20px; height: 20px; text-align: center;"> </div> </div> <p style="font-size: small; text-align: center;">Jour      Mois      Année</p>	<b>3. DISTANCE INDIQUÉE AU COMPTEUR</b> <div style="text-align: right; font-size: x-small;">Dixièmes</div> <div style="border: 1px solid black; width: 100%; height: 20px; margin-top: 5px;"></div>
<b>4. GENRE DE CARBURANT ACHÉTÉ</b> ordinaire avec plomb <input type="radio"/> 1    ordinaire sans plomb <input type="radio"/> 4 super avec plomb <input type="radio"/> 2    super sans plomb <input type="radio"/> 5 Autre (précisez ci-dessous) <input type="radio"/> 3    Diesel <input type="radio"/> 6 <hr style="width: 80%; margin-top: 5px;"/>	<b>5. QUANTITÉ DE CARBURANT ACHÉTÉ</b> <i>(Cochez litres ou gallons)</i> <div style="text-align: right; font-size: x-small;">Dixièmes</div> <div style="border: 1px solid black; width: 40px; height: 20px; margin: 5px auto;"></div> <div style="display: flex; justify-content: space-around; margin-top: 10px;"> <span>Litres <input type="radio"/> 1</span> <span>Gallons <input type="radio"/> 2</span> </div>	<b>6. COCHEZ SI LE RÉSERVOIR EST PLEIN</b> <div style="text-align: center; margin-top: 20px;"> <input type="radio"/> 1         </div>
<b>7. PRIX TOTAL PAR LITRE (Gallon)</b> <div style="text-align: center; font-size: x-small;">Dollars   Cents   Dixièmes</div> <div style="border: 1px solid black; width: 60px; height: 20px; margin: 5px auto;"></div>	<b>8. PRIX TOTAL DU CARBURANT</b> <div style="text-align: center; font-size: x-small;">Dollars   Cents</div> <div style="border: 1px solid black; width: 60px; height: 20px; margin: 5px auto;"></div>	<b>9. COCHEZ SI LE CARBURANT A ÉTÉ ACHÉTÉ AUX É.-U.</b> <div style="text-align: center; margin-top: 20px;"> <input type="radio"/> 1         </div>

<b>1. NUMÉRO DE L'ACHAT DU CARBURANT</b> <div style="border: 1px solid black; width: 20px; height: 20px; margin: 5px auto;"></div>	<b>2. DATE</b> <i>(jour, mois, année)</i> <div style="display: flex; justify-content: space-around; margin-top: 10px;"> <div style="border: 1px solid black; width: 20px; height: 20px; text-align: center;"> </div> <div style="border: 1px solid black; width: 20px; height: 20px; text-align: center;"> </div> <div style="border: 1px solid black; width: 20px; height: 20px; text-align: center;"> </div> </div> <p style="font-size: small; text-align: center;">Jour      Mois      Année</p>	<b>3. DISTANCE INDIQUÉE AU COMPTEUR</b> <div style="text-align: right; font-size: x-small;">Dixièmes</div> <div style="border: 1px solid black; width: 100%; height: 20px; margin-top: 5px;"></div>
<b>4. GENRE DE CARBURANT ACHÉTÉ</b> ordinaire avec plomb <input type="radio"/> 1    ordinaire sans plomb <input type="radio"/> 4 super avec plomb <input type="radio"/> 2    super sans plomb <input type="radio"/> 5 Autre (précisez ci-dessous) <input type="radio"/> 3    Diesel <input type="radio"/> 6 <hr style="width: 80%; margin-top: 5px;"/>	<b>5. QUANTITÉ DE CARBURANT ACHÉTÉ</b> <i>(Cochez gallons ou litres)</i> <div style="text-align: right; font-size: x-small;">Dixièmes</div> <div style="border: 1px solid black; width: 40px; height: 20px; margin: 5px auto;"></div> <div style="display: flex; justify-content: space-around; margin-top: 10px;"> <span>Litres <input type="radio"/> 1</span> <span>Gallons <input type="radio"/> 2</span> </div>	<b>6. COCHEZ SI LE RÉSERVOIR EST PLEIN</b> <div style="text-align: center; margin-top: 20px;"> <input type="radio"/> 1         </div>
<b>7. PRIX TOTAL PAR LITRE (Gallon)</b> <div style="text-align: center; font-size: x-small;">Dollars   Cents   Dixièmes</div> <div style="border: 1px solid black; width: 60px; height: 20px; margin: 5px auto;"></div>	<b>8. PRIX TOTAL DU CARBURANT</b> <div style="text-align: center; font-size: x-small;">Dollars   Cents</div> <div style="border: 1px solid black; width: 60px; height: 20px; margin: 5px auto;"></div>	<b>9. COCHEZ SI LE CARBURANT A ÉTÉ ACHÉTÉ AUX É.-U.</b> <div style="text-align: center; margin-top: 20px;"> <input type="radio"/> 1         </div>