




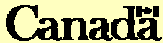
	A	B	C	D	E	F	G	H	I	J	K	L	M	N							
1	 Centre des statistiques sur l'éducation Section de l'éducation postsecondaire et de la formation des adultes																				
2																					
3																					
4																					
5	Information financière des universités et collèges																				
6																					
7																					
8	2003-2004																				
9																					
10	Objet de l'enquête							Confidentialité													
11	Le but de l'enquête est de recueillir des données financières sur les universités et collèges du Canada. Les renseignements recueillis permettront aux associations et aux gouvernements de mieux comprendre la situation financière des universités et collèges du Canada et aideront à l'élaboration des politiques dans ce secteur.							La Loi interdit à Statistique Canada de publier des statistiques recueillies au cours de cette enquête qui permettraient d'identifier une institution sans que celle-ci en ait donné l'autorisation par écrit au préalable. Les données déclarées sur ce questionnaire resteront confidentielles, elles serviront exclusivement à des fins statistiques et elles seront publiées seulement de façon agrégée.													
12																					
13																					
14																					
15																					
16																					
17																					
18																					
19	RENSEIGNEMENTS GÉNÉRAUX																				
20	Nom de l'université (ou collège)																				
21																					
22	Adresse																				
23	Rue										Code Postal		Année financière se terminant le:								
24	Ville										Jour		Mois	Année							
25	Province																				
26	Nom et titre du répondant																				
27																					
28	Téléphone																				
29	Indicatif régional			Numéro			Poste			Télécopieur			Indicatif régional			Numéro			Courriel		
30																					
31	Nom de l'agent administratif principal (s'il n'est pas le répondant)																				
32																					
33																					
34	INSTRUCTIONS																				
35	1. Veuillez lire attentivement la "BROCHURE EXPLICATIVE" qui accompagne ce questionnaire.																				
36	2. Tous les montants doivent être rapportés en milliers de dollars (000 \$).																				
37	3. Dans la section "Commentaires et observations", veuillez expliquer les données financières dont le niveau de comparabilité avec la déclaration de l'année antérieure peut ne pas être évident.																				
38	4. Veuillez vous assurer qu'aucun montant ne figure dans les cases ombragées. Les cases non ombragées, par contre, doivent toutes être complétées. Un zéro devrait être inscrit lorsque aucun montant n'est rapporté																				
39																					
40																					
41																					
42	Réservé à Statistique Canada																				
43	FTE		État de la déclaration		Code de l'institution		Commentaires														
44					ncfYIII																
45	8-2200-348.2 SQC/ECT 175-60242																				
46	FIUC																				
47	 Statistique Canada		 Statistics Canada		 Canada																
48																					

Tableau 1. REVENUS PAR FONDS (en milliers de dollars)									
Sources de revenus	Fonctionnement général (1)	Objectif spécifique et fiduciaire (2)	Recherche subventionnée			Entreprises auxiliaires (6)	Immobilisations (7)	Dotation (8)	Total des fonds (calculés) (9)
			Entités consolidées (3)	Entités non consolidées (4)	Total partiel (calculé) (5)				
Fédéral									
1. Conseil de recherches en sciences humaines					0				0
2. Santé Canada					0				0
3. Conseil de recherches en sciences naturelles et en génie					0				0
4. Instituts de recherche en santé du Canada (IRSC)					0				0
5. Fondation canadienne pour l'Innovation (FCI)					0				0
6. Chaires de recherche du Canada					0				0
7. Autres, fédéral					0				0
Autres									
8. Provincial					0				0
9. Municipal					0				0
10. Autres provinces					0				0
11. Étranger					0				0
Droits de scolarité et autres frais									
12. Droits de scolarité, cours crédités					0				0
13. Droits de scolarité, cours non crédités					0				0
14. Autres frais					0				0
Dons, inclus les legs									
15. Particuliers					0				0
16. Entreprises privées					0				0
17. Fondations					0				0
18. Organismes sans but lucratif					0				0
Subventions et contrats non gouvernementaux									
19. Particuliers					0				0
20. Entreprises privées					0				0
21. Fondations					0				0
22. Organismes sans but lucratif					0				0
Revenus de placement									
23. Dotation					0				0
24. Autres revenus de placements					0				0
Autres									
25. Vente de produits et de services					0				0
26. Divers					0				0
27. Total (calculé) *	0	0	0	0	0	0	0	0	0

* Le total de la colonne 4, ligne 27 doit correspondre avec le montant rapporté du tableau 2, colonne 4, ligne 24.

COMMENTAIRES ET OBSERVATIONS	
Description (Fonds et source de revenu)	Commentaires

Tableau 2. DÉPENSES PAR FONDS (en milliers de dollars)									
Fonds	Fonctionnement général (1)	Objectif spécifique et fiducie (2)	Recherche subventionnée			Entreprises auxiliaires (6)	Immobilisations (7)	Dotation (8)	Total des fonds (calculé) (9)
			Entités consolidées (3)	Entités non consolidées (4)	Total partiel (calculé) (5)				
Postes de dépenses									
Traitements du personnel enseignant					0				0
1. Professeurs					0				0
2. Autres activités, enseignement et recherche					0				0
3. Autres salaires et traitements					0				0
4. Avantages sociaux					0				0
5. Frais de déplacements					0				0
6. Acquisitions des bibliothèques					0				0
7. Impression et reprographie					0				0
8. Matériel et fournitures					0				0
9. Communications					0				0
10. Autres dépenses de fonctionnement					0				0
11. Services publics					0				0
12. Améliorations et transformations					0				0
13. Bourses d'études, bourses d'entretien et prix					0				0
14. Services contractuels					0				0
15. Honoraires professionnels					0				0
16. Coût des marchandises vendues					0				0
17. Intérêts					0				0
18. Achat de mobilier et d'équipement					0				0
19. Location et entretien d'équipement					0				0
20. Ventes internes et recouvrements internes des coûts					0				0
21. Total partiel (calculé)	0	0	0	0	0	0	0		0
22. Bâtiments, terrains et aménagements des terrains					0				0
23. Paiements forfaitaires					0				0
24. Total (calculé)	0	0	0	0	0	0	0		0
* Le total de la colonne 4, ligne 24 doit correspondre avec le montant rapporté du tableau 1, colonne 4, ligne 27.									
COMMENTAIRES ET OBSERVATIONS									
Description (Fonds et poste de dépenses)					Commentaires				

Tableau 4. DÉPENSES DE FONCTIONNEMENT GÉNÉRAL PAR FONCTION
(en milliers de dollars)

Fonctions		Enseignement et recherche non subventionnée	Enseignement non crédité	Bibliothèque	Informatique et communications	Administration et services généraux	Services aux étudiants	Bâtiments et terrains	Relations extérieures	Total (*) des fonctions (calculé)
Postes de dépenses		(1)	(2)	(3)	(4)	(5)	(6)	(7)	(8)	(9)
Traitements du personnel enseignant	1. Professeurs									0
	2. Autres activités, enseignement et recherche									0
3. Autres salaires et traitements										0
4. Avantages sociaux										0
5. Frais de déplacements										0
6. Acquisitions des bibliothèques										0
7. Impression et reprographie										0
8. Matériel et fournitures										0
9. Communications										0
10. Autres dépenses de fonctionnement										0
11. Services publics										0
12. Améliorations et transformations										0
13. Bourses d'études, bourses d'entretien et prix										0
14. Services contractuels										0
15. Honoraires professionnels										0
16. Coût des marchandises vendues										0
17. Intérêts										0
18. Achat de mobilier et d'équipement										0
19. Location et entretien d'équipement										0
20. Ventes internes et recouvrements internes des coûts										0
21. Total partiel (calculé)		0	0	0	0	0	0	0	0	0
22. Bâtiments, terrains et aménagements des terrains										0
23. Paiements forfaitaires										0
24. Total (calculé)		0	0	0	0	0	0	0	0	0

* Les montants figurant dans la colonne 9 doivent correspondre à ceux rapportés du tableau 2, colonne 1.

COMMENTAIRES ET OBSERVATIONS

Description (Fonction et poste de dépenses)	Commentaires